

PINIGŲ IR VALIUTŲ RINKA

12

2002
VILNIUS

Sutartiniai ženklai

„0,0“	Rodiklio dydis yra mažesnis už 0,05	„–“	Rodiklio atitinkamu laikotarpiu nebuvo
„...“	Nėra duomenų, nors reiškinys (rodiklis) atitinkamu laikotarpiu buvo		

Santrumpos

LB	Lietuvos bankas	EPS	Europos ekonominė ir pinigų sąjunga
Lt	Litas	NVS	Nepriklausomų Valstybių Sandrauga
ES	Europos Sąjunga		

Pasaulio šalių valiutos

BYR	Baltarusijos rublis	PLN	Lenkijos zlotas
DKK	Danijos krona	LTL	Lietuvos litas
GBP	Didžiosios Britanijos svaras sterlingų	FRF	Prancūzijos frankas
EEK	Estijos krona	RUB	Rusijos rublis
EUR	Euras	SEK	Švedijos krona
XEU	Europos piniginis vienetas	CHF	Šveicarijos frankas
JPY	Japonijos jena	UAH	Ukrainos grivina
USD	JAV doleris	DEM	Vokietijos markė
LVL	Latvijos latas		

TURINYS

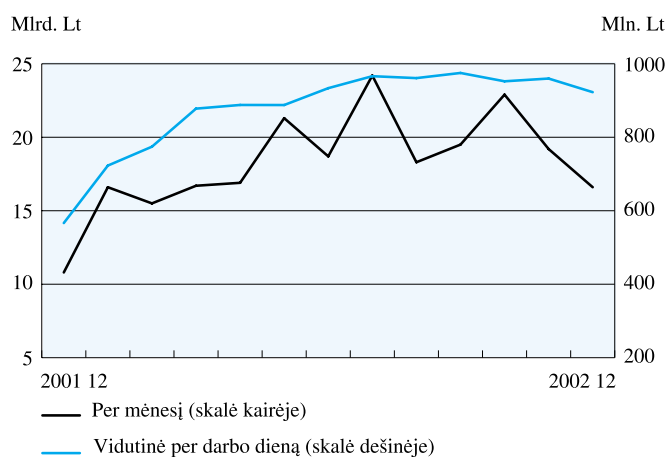
TRUMPA APŽVALGA	4
VALIUTŲ RINKA	
Valiutų pirkimas ir pardavimas už litus	
APYVARTA	
Valiutų rinkos bendroji apyvarta	7
Valiutų rinkos apyvarta	8
Valiutų rinkos apyvarta pagal sandorių dalyvius	9
Valiutų rinkos apyvarta pagal sandorių valiutas.	10
NEATIDĖLIOTINI (<i>SPOT</i>) SANDORIAI	
Neatidėliotinių (<i>spot</i>) sandorių apyvarta pagal dalyvius	11
Neatidėliotinių (<i>spot</i>) sandorių balansas pagal dalyvius	12
Neatidėliotinių (<i>spot</i>) sandorių apyvarta pagal valiutas	13
Neatidėliotinių (<i>spot</i>) sandorių balansas pagal valiutas	14
IŠVESTINIAI SANDORIAI	
Išvestinių sandorių apyvarta	15
Išvestinių sandorių apyvarta pagal dalyvius.	15
Išvestinių sandorių apyvarta pagal trukmę	18
Išvestinių sandorių apyvarta pagal valiutas	18
IŠANKSTINIAI (<i>FORWARD</i>) SANDORIAI	
Išankstinių (<i>forward</i>) sandorių skaičius	19
Išankstinių (<i>forward</i>) sandorių apyvarta pagal dalyvius	19
Išankstinių (<i>forward</i>) sandorių apyvarta pagal trukmę	22
Išankstinių (<i>forward</i>) sandorių apyvarta pagal valiutas	22
APSIKEITIMO (<i>SWAP</i>) SANDORIAI	
Apsikeitimo (<i>swap</i>) sandorių skaičius.	23
Apsikeitimo (<i>swap</i>) sandorių apyvarta pagal dalyvius	23
Apsikeitimo (<i>swap</i>) sandorių apyvarta pagal trukmę	26
Apsikeitimo (<i>swap</i>) sandorių apyvarta pagal valiutas.	26
PASIRINKIMO (<i>OPTION</i>) SANDORIAI	
Pasirinkimo (<i>option</i>) sandorių skaičius	27
Pasirinkimo (<i>option</i>) sandorių apyvarta pagal dalyvius.	27
Pasirinkimo (<i>option</i>) sandorių apyvarta pagal trukmę	30
Pasirinkimo (<i>option</i>) sandorių apyvarta pagal valiutas	30
Tarpvaliutiniai sandoriai	
APYVARTA	
Tarpvaliutinių sandorių bendroji apyvarta	31
Tarpvaliutinių sandorių apyvarta	32
Tarpvaliutinių sandorių apyvarta pagal dalyvius	33
Tarpvaliutinių sandorių apyvarta pagal valiutų poras	34
Valiutų kursai	
Vidutiniai oficialūs užsienio valiutų kursai	35
Efektyviųjų lito kursų indeksai	36
TARPBANKINIO SKOLINIMO RINKA	
Tarpbankinio skolinimo sandoriai	
Tarpbankinio skolinimo sandoriai.	37
Sandoriai tarp bankų rezidentų	38
Sandoriai su bankais nerezidentais	40
Vidutinės tarpbankinio skolinimo sandorių metų palūkanų normos	
Sandoriai tarp bankų rezidentų	44
Sandoriai su bankais nerezidentais	46
PAAIŠKINIMAI	47

TRUMPA APŽVALGA

VALIUTŲ RINKA

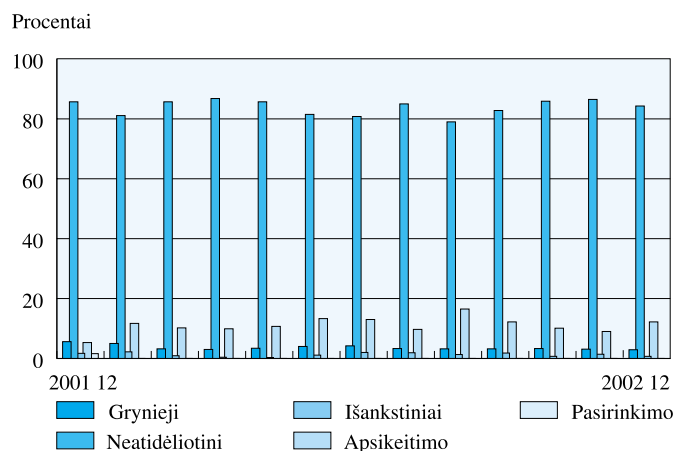
Valiutų rinkos apyvarta (užsienio valiutų pirkimas ir pardavimas už litus) gruodžio mėn. sudarė 16,6 mlrd. litų ir, palyginti su lapkričio mėn., sumažėjo 13,5 procento (palyginti su 2001 m. gruodžio mėn., padidėjo 1,5 karto). Užsienio valiutos grynaisiais pinigais daugiau pirka, o negrynaisiais (neatidėliotinuose sandoriuose) – daugiau parduota.

Valiutų rinkos apyvarta



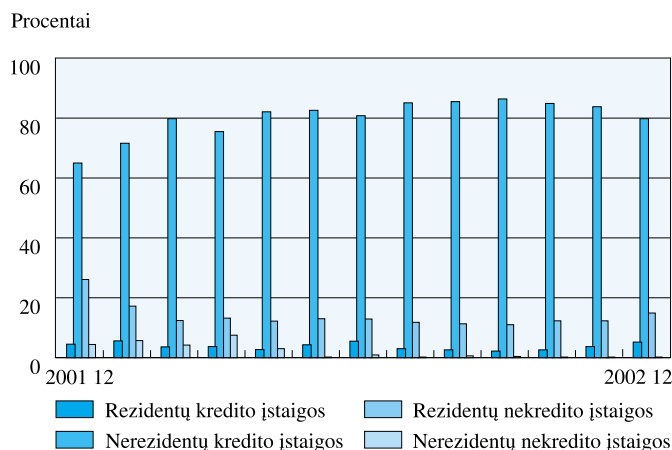
Gruodžio mėn. valiutų pirkimas ir pardavimas grynaisiais pinigais sudarė 2,8, neatidėliotini sandoriai – 84,3, išankstiniai sandoriai – 0,7, apsikeitimo sandoriai – 12,2 procento valiutų rinkos apyvartos.

Valiutų rinkos apyvarta pagal sandorius (per mėnesį)



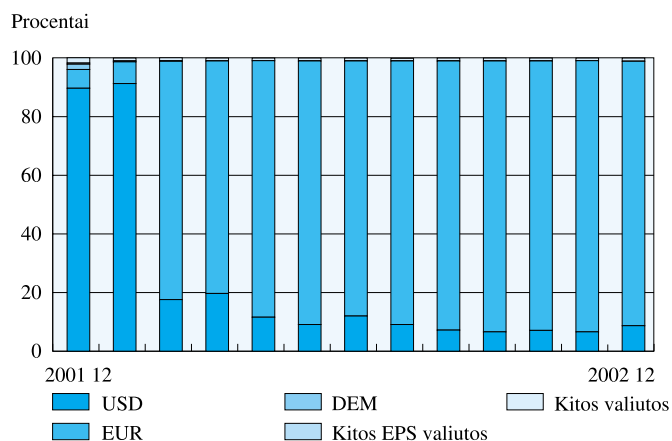
Gruodžio mėn. daugiausia valiutų pirkimo ir pardavimo už litus sandorių buvo sudaroma su užsienio bankais. Neatidėliotinių sandorių apyvartoje jie sudarė 82,5, išvestinių sandorių – 62,3 procento.

Valiutų rinkos apyvarta pagal sandorių dalyvius (per mėnesį)



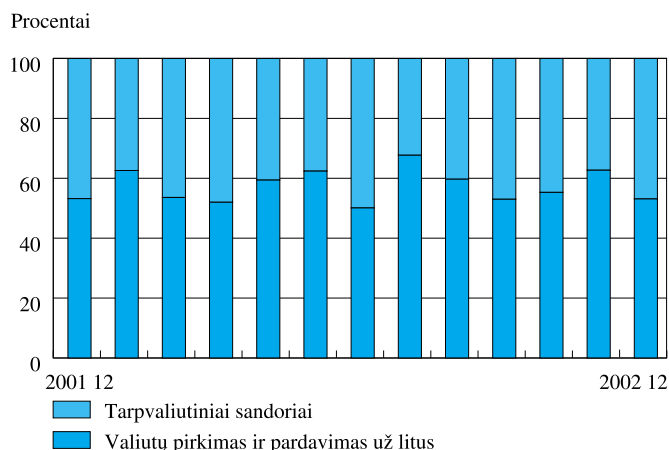
Gruodžio mėn. prekybos eurais dalis sudarė 90,2, JAV doleriais – 8,7 procento valiutų rinkos apyvartos. Užsienio valiutų pirkimo ir pardavimo grynaisiais pinigais apyvartoje JAV doleriai sudarė 64,7, eurai – 26,2 procento.

Valiutų rinkos apyvarta pagal sandorių valiutas (per mėnesį)



Tarpvaliutinių sandorių apyvarta gruodžio mėn. buvo 14,7 mlrd. litų – 28,4 procento didesnė nei lapkričio mėn. Valiutų pirkimo ir pardavimo už litus ir tarpvaliutiniai sandoriai bendrai sudarė 31,3 mlrd. litų, iš jų sandoriai už litus sudarė 53,1, tarpvaliutiniai sandoriai – 46,9 procento.

**Visų sandorių apyvarta
(per mėnesį)**



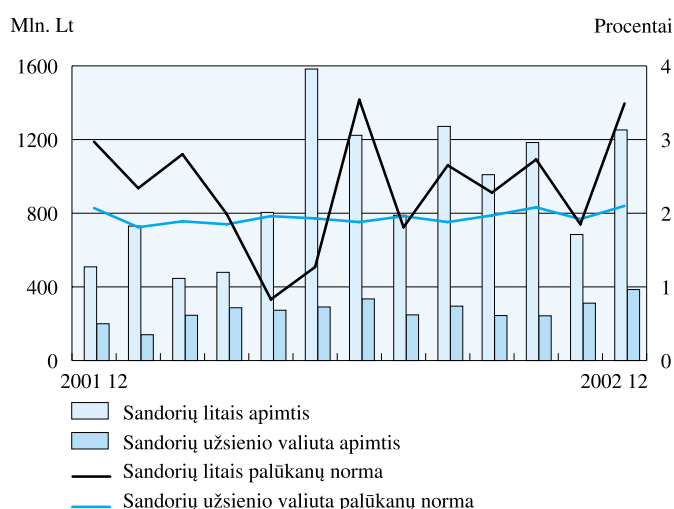
Gruodžio mėn. valiutų pirkimo ir pardavimo už litus vidutinė darbo dienos apyvarta buvo 922,7, tarpvaliutinių sandorių – 814,6 mln. litų.

TARPBANKINIO SKOLINIMO RINKA

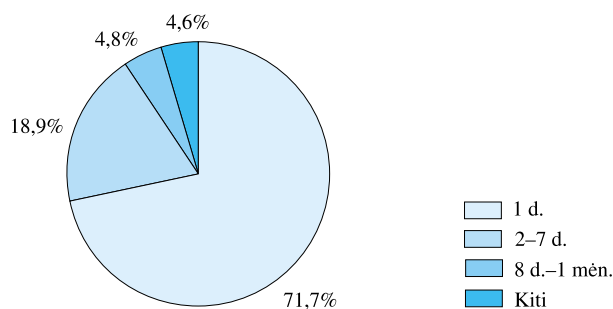
Gruodžio mėn. tarp bankų rezidentų sudarytų skolinimo sandorių apimtis buvo 1,6 mlrd. litų, iš jų: nacionaline valiuta – 1,2 mlrd. litų, užsienio valiuta – 0,4 mlrd. litų. Palyginti su lapkričio mėn., sandorių nacionaline valiuta apimtis padidėjo 1,8 karto, užsienio valiuta – 23,7 procento. Rinkoje, kaip ir ankstesniais laikotarpiais, daugiausia buvo sudaromi trumpalaikiai sandoriai. Vienos dienos sandoriai sudarė 71,7 procento sandorių litais.

Tarp bankų rezidentų sudarytų skolinimo sandorių litais palūkanų norma gruodžio mėn. padidėjo 1,64 punkto: nuo 1,85 procento (lapkričio mėn.) iki 3,49 procento (gruodžio mėn.).

**Tarp bankų rezidentų sudarytų skolinimo sandorių apimtis
ir jų palūkanų normos**



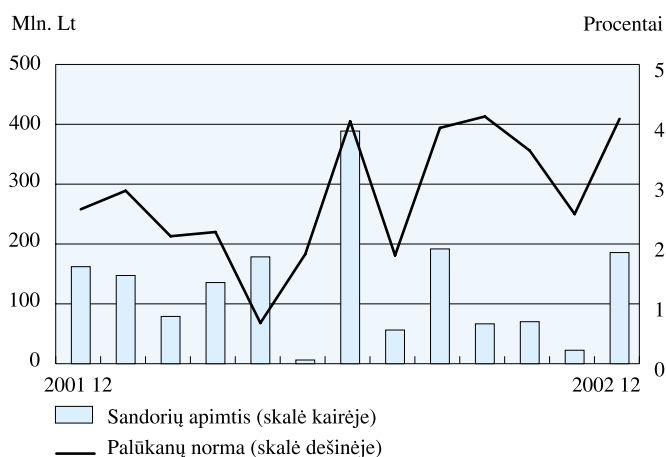
2002 m. gruodžio mėn. litais sudaryti tarpbankinio skolinimo sandoriai tarp bankų rezidentų pagal terminus



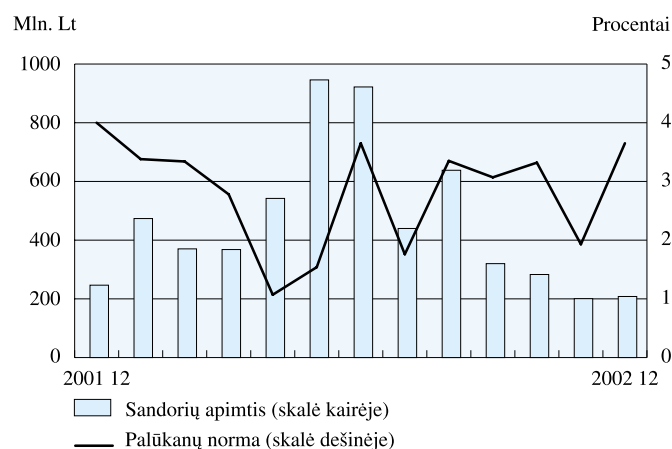
Gruodžio mėn. iš bankų nerezidentų gauta lėšų 3,8 mlrd. litų arba 2,4 karto daugiau nei lapkričio mėn. Sandorių nacionaline valiuta apimtis padidėjo nuo 22,5 mln. litų lapkričio mėn. iki 185,7 mln. litų gruodžio mėn. Sandorių užsienio valiuta apimtis padidėjo 2,3 karto. Vidutinė sandorių litais palūkanų norma padidėjo 1,59 punkto ir buvo 4,09 procento.

Gruodžio mėn. bankams nerezidentams suteikta lėšų 8,3 mlrd. litų, iš jų: 0,2 mlrd. litų nacionaline valiuta ir 8,1 mlrd. litų užsienio valiuta. Vidutinė sandorių litais palūkanų norma padidėjo 1,72 punkto ir buvo 3,65 procento.

Iš bankų nerezidentų gautų lėšų litais apimtis ir jų palūkanų normos



Bankams nerezidentams suteiktų lėšų litais apimtis ir jų palūkanų normos



VALIUTŲ RINKA

Valiutų pirkimas ir pardavimas už litus

APYVARTA

Valiutų rinkos¹ bendroji apyvarta

Mln. Lt

	Bendroji apyvarta ²								Tarpbankiniai sandoriai ³	Apyvarta ⁴
	iš viso	grynieji	negrynieji		išvestiniai sandoriai					
			iš viso	neatidėliotini (spot) sandoriai ⁵	iš viso	išankstiniai (forward) ⁶	apsikeitimo (swap) ⁷	pasirinkimo (option) ⁸		
Per laikotarpį										
1999 01–12	61 662,0	7 255,5	54 406,5	41 434,3	12 972,1	481,0	10 485,1	2 006,0	5 899,6	55 762,4
2000 01–12	63 803,5	6 714,8	57 088,7	44 151,0	12 937,7	1 287,7	9 798,7	1 851,3	3 897,3	59 906,2
2001 01	5 379,9	499,2	4 880,6	3 498,4	1 382,2	250,2	1 018,9	113,1	270,3	5 109,6
02	6 290,6	449,8	5 840,8	3 856,3	1 984,5	510,9	1 187,3	286,3	445,0	5 845,6
03	6 615,8	461,8	6 154,0	4 178,2	1 975,8	279,2	1 456,6	240,0	536,8	6 079,1
04	7 009,0	485,3	6 523,7	4 380,5	2 143,2	304,3	1 629,1	209,7	716,2	6 292,8
05	8 834,5	659,7	8 174,8	6 213,2	1 961,6	355,9	1 497,9	107,8	659,3	8 175,2
06	7 189,8	530,6	6 659,1	4 945,2	1 713,9	339,2	1 171,0	203,7	605,7	6 584,1
07	5 842,6	514,4	5 328,2	3 909,1	1 419,1	264,1	1 045,1	109,9	284,1	5 558,6
08	11 421,0	673,9	10 747,2	7 840,8	2 906,4	351,0	1 988,4	567,0	680,5	10 740,5
09	6 856,2	622,0	6 234,3	4 664,9	1 569,4	192,4	1 161,1	215,9	471,6	6 384,6
10	7 017,5	616,1	6 401,4	4 254,6	2 146,7	199,5	1 450,1	497,2	607,9	6 409,6
11	6 946,3	523,7	6 422,6	4 648,5	1 774,0	231,5	1 053,8	488,7	323,7	6 622,6
12	11 216,1	605,3	10 610,8	9 488,8	1 121,9	193,0	757,1	171,8	452,6	10 763,5
2001 01–12	90 619,3	6 641,9	83 977,4	61 878,7	22 098,7	3 471,2	15 416,4	3 211,1	6 053,6	84 565,7
2002 01	17 504,4	831,8	16 672,6	13 798,6	2 874,0	377,2	2 496,7	–	877,9	16 626,5
02	16 023,3	490,5	15 532,8	13 564,5	1 968,3	147,4	1 821,0	–	538,0	15 485,3
03	17 285,7	497,5	16 788,2	14 795,3	1 992,9	66,7	1 926,2	–	606,4	16 679,3
04	17 313,0	566,4	16 746,5	14 753,4	1 993,1	61,0	1 932,1	–	442,5	16 870,4
05	22 182,3	861,5	21 320,8	17 727,3	3 593,5	248,4	3 343,0	2,1	877,7	21 304,6
06	19 657,0	791,8	18 865,2	15 557,4	3 307,9	393,3	2 914,6	–	984,2	18 672,8
07	24 852,9	802,4	24 050,6	20 879,9	3 170,6	475,9	2 694,8	–	697,3	24 155,6
08	18 713,4	586,6	18 126,8	14 628,3	3 498,5	238,4	3 260,1	–	454,2	18 259,3
09	19 906,8	620,0	19 286,8	16 395,6	2 891,2	357,7	2 533,6	–	407,2	19 499,6
10	23 441,2	746,6	22 694,6	19 860,1	2 834,4	153,9	2 680,6	–	585,8	22 855,3
11	19 892,6	587,6	19 304,9	16 867,1	2 437,9	270,1	2 167,8	–	695,8	19 196,8
12	17 439,9	474,0	16 965,9	14 211,8	2 754,2	110,3	2 643,9	–	831,2	16 608,7
2002 01–12	234 212,5	7 856,8	226 355,7	193 039,1	33 316,6	2 900,3	30 414,2	2,1	7 998,2	226 214,3
Vidutinė bendroji apyvarta per darbo dieną⁹										
1999 01–12	241,8	28,5	213,4	162,5	50,9	1,9	41,1	7,9	23,1	218,7
2000 01–12	252,2	26,5	225,6	174,5	51,1	5,1	38,7	7,3	15,4	236,8
2001 01	224,2	20,8	203,4	145,8	57,6	10,4	42,5	4,7	11,3	212,9
02	331,1	23,7	307,4	203,0	104,4	26,9	62,5	15,1	23,4	307,7
03	330,8	23,1	307,7	208,9	98,8	14,0	72,8	12,0	26,8	304,0
04	368,9	25,5	343,4	230,6	112,8	16,0	85,7	11,0	37,7	331,2
05	353,4	26,4	327,0	248,5	78,5	14,2	59,9	4,3	26,4	327,0
06	359,5	26,5	333,0	247,3	85,7	17,0	58,5	10,2	30,3	329,2
07	307,5	27,1	280,4	205,7	74,7	13,9	55,0	5,8	15,0	292,6
08	475,9	28,1	447,8	326,7	121,1	14,6	82,9	23,6	28,4	447,5
09	342,8	31,1	311,7	233,2	78,5	9,6	58,1	10,8	23,6	319,2
10	305,1	26,8	278,3	185,0	93,3	8,7	63,0	21,6	26,4	278,7
11	330,8	24,9	305,8	221,4	84,5	11,0	50,2	23,3	15,4	315,4
12	590,3	31,9	558,5	499,4	59,0	10,2	39,8	9,0	23,8	566,5
2001 01–12	358,2	26,3	331,9	244,6	87,3	13,7	60,9	12,7	23,9	334,3
2002 01	761,1	36,2	724,9	599,9	125,0	16,4	108,6	–	38,2	722,9
02	801,2	24,5	776,6	678,2	98,4	7,4	91,0	–	26,9	774,3
03	909,8	26,2	883,6	778,7	104,9	3,5	101,4	–	31,9	877,9
04	911,2	29,8	881,4	776,5	104,9	3,2	101,7	–	23,3	887,9
05	924,3	35,9	888,4	738,6	149,7	10,4	139,3	0,1	36,6	887,7
06	982,9	39,6	943,3	777,9	165,4	19,7	145,7	–	49,2	933,6
07	994,1	32,1	962,0	835,2	126,8	19,0	107,8	–	27,9	966,2
08	984,9	30,9	954,0	769,9	184,1	12,5	171,6	–	23,9	961,0
09	995,3	31,0	964,3	819,8	144,6	17,9	126,7	–	20,4	975,0
10	976,7	31,1	945,6	827,5	118,1	6,4	111,7	–	24,4	952,3
11	994,6	29,4	965,2	843,4	121,9	13,5	108,4	–	34,8	959,8
12	968,9	26,3	942,6	789,5	153,0	6,1	146,9	–	46,2	922,7
2002 01–12	933,1	31,3	901,8	769,1	132,7	11,6	121,2	0,0	31,9	901,3

1–9 Pastabas žiūrėti paaiškinimuose (47 p.).

Valiutų rinkos apyvarta

Mln. Lt

	Iš viso	Grynieji	Negrynieji					
			iš viso	neatidėliotini (spot) sandoriai	ižvestiniai sandoriai			
					iš viso	išankstiniai (forward)	apsikeitimo (swap)	pasirinkimo (option)
Per laikotarpį								
1999 01–12	55 762,4	7 255,5	48 506,8	38 527,5	9 979,3	317,8	7 884,1	1 777,4
2000 01–12	59 906,2	6 714,8	53 191,4	41 728,5	11 462,9	1 248,4	8 429,3	1 785,3
2001 01	5 109,6	499,2	4 610,4	3 359,6	1 250,8	250,2	887,5	113,1
02	5 845,6	449,8	5 395,8	3 615,9	1 779,9	508,1	985,6	286,3
03	6 079,1	461,8	5 617,2	3 921,7	1 695,5	279,2	1 176,3	240,0
04	6 292,8	485,3	5 807,5	4 030,9	1 776,5	302,9	1 263,9	209,7
05	8 175,2	659,7	7 515,5	5 942,0	1 573,5	353,3	1 112,5	107,8
06	6 584,1	530,6	6 053,5	4 666,3	1 387,1	337,6	845,8	203,7
07	5 558,6	514,4	5 044,2	3 767,8	1 276,4	264,1	902,4	109,9
08	10 740,5	673,9	10 066,6	7 588,5	2 478,1	349,5	1 669,3	459,2
09	6 384,6	622,0	5 762,6	4 426,5	1 336,1	192,4	927,8	215,9
10	6 409,6	616,1	5 793,5	4 038,7	1 754,8	199,5	1 058,1	497,2
11	6 622,6	523,7	6 098,9	4 498,1	1 600,8	231,0	881,1	488,7
12	10 763,5	605,3	10 158,1	9 229,1	929,1	185,5	571,8	171,8
2001 01–12	84 565,7	6 641,9	77 923,8	59 085,0	18 838,7	3 453,3	12 282,1	3 103,4
2002 01	16 626,5	831,8	15 794,7	13 487,5	2 307,2	369,4	1 937,8	–
02	15 485,3	490,5	14 994,8	13 272,0	1 722,8	145,9	1 576,9	–
03	16 679,3	497,5	16 181,8	14 470,6	1 711,2	66,7	1 644,5	–
04	16 870,4	566,4	16 304,0	14 452,5	1 851,5	54,1	1 797,4	–
05	21 304,6	861,5	20 443,1	17 372,4	3 070,7	241,5	2 827,0	2,1
06	18 672,8	791,8	17 881,0	15 081,1	2 799,9	377,7	2 422,2	–
07	24 155,6	802,4	23 353,3	20 544,0	2 809,3	468,8	2 340,5	–
08	18 259,3	586,6	17 672,6	14 417,1	3 255,5	238,0	3 017,4	–
09	19 499,6	620,0	18 879,6	16 145,1	2 734,5	349,3	2 385,2	–
10	22 855,3	746,6	22 108,7	19 639,0	2 469,7	153,7	2 316,0	–
11	19 196,8	587,6	18 609,2	16 609,4	1 999,8	269,0	1 730,8	–
12	16 608,7	474,0	16 134,7	14 005,5	2 129,3	110,3	2 019,0	–
2002 01–12	226 214,3	7 856,8	218 357,6	189 496,1	28 861,5	2 844,5	26 014,8	2,1
Vidutinė apyvarta per darbo dieną⁹								
1999 01–12	218,7	28,5	190,2	151,1	39,1	1,2	30,9	7,0
2000 01–12	236,8	26,5	210,2	164,9	45,3	4,9	33,3	7,1
2001 01	212,9	20,8	192,1	140,0	52,1	10,4	37,0	4,7
02	307,7	23,7	284,0	190,3	93,7	26,7	51,9	15,1
03	304,0	23,1	280,9	196,1	84,8	14,0	58,8	12,0
04	331,2	25,5	305,7	212,2	93,5	15,9	66,5	11,0
05	327,0	26,4	300,6	237,7	62,9	14,1	44,5	4,3
06	329,2	26,5	302,7	233,3	69,4	16,9	42,3	10,2
07	292,6	27,1	265,5	198,3	67,2	13,9	47,5	5,8
08	447,5	28,1	419,4	316,2	103,3	14,6	69,6	19,1
09	319,2	31,1	288,1	221,3	66,8	9,6	46,4	10,8
10	278,7	26,8	251,9	175,6	76,3	8,7	46,0	21,6
11	315,4	24,9	290,4	214,2	76,2	11,0	42,0	23,3
12	566,5	31,9	534,6	485,7	48,9	9,8	30,1	9,0
2001 01–12	334,3	26,3	308,0	233,5	74,5	13,6	48,5	12,3
2002 01	722,9	36,2	686,7	586,4	100,3	16,1	84,3	–
02	774,3	24,5	749,7	663,6	86,1	7,3	78,8	–
03	877,9	26,2	851,7	761,6	90,1	3,5	86,6	–
04	887,9	29,8	858,1	760,7	97,4	2,8	94,6	–
05	887,7	35,9	851,8	723,9	127,9	10,1	117,8	0,1
06	933,6	39,6	894,1	754,1	140,0	18,9	121,1	–
07	966,2	32,1	934,1	821,8	112,4	18,8	93,6	–
08	961,0	30,9	930,1	758,8	171,3	12,5	158,8	–
09	975,0	31,0	944,0	807,3	136,7	17,5	119,3	–
10	952,3	31,1	921,2	818,3	102,9	6,4	96,5	–
11	959,8	29,4	930,5	830,5	100,0	13,4	86,5	–
12	922,7	26,3	896,4	778,1	118,3	6,1	112,2	–
2002 01–12	901,3	31,3	870,0	755,0	115,0	11,3	103,6	0,0

⁹ Pastabas žiūrėti paaiškinimuose (47 p.).

Valiutų rinkos apyvarta pagal sandorių dalyvius

Mln. Lt

	Iš viso	Grynieji	Negrynieji					
			kredito įstaigos			nekredito įstaigos		
			iš viso	rezidentai	nerezidentai	iš viso	rezidentai	nerezidentai
Per laikotarpį								
1999 01–12	55 762,4	7 255,5	27 313,7	5 899,6	21 414,1	21 193,1	20 180,7	1 012,4
2000 01–12	59 906,2	6 714,8	27 856,3	3 897,3	23 959,0	25 335,1	23 215,8	2 119,3
2001 01	5 109,6	499,2	2 420,6	270,3	2 150,3	2 189,8	2 131,2	58,6
02	5 845,6	449,8	3 452,5	445,0	3 007,5	1 943,3	1 865,1	78,3
03	6 079,1	461,8	3 365,3	536,8	2 828,6	2 251,9	2 109,2	142,7
04	6 292,8	485,3	3 612,0	716,2	2 895,7	2 195,5	1 890,2	305,3
05	8 175,2	659,7	5 024,5	659,3	4 365,2	2 491,0	2 251,9	239,2
06	6 584,1	530,6	3 931,5	605,7	3 325,8	2 122,0	1 990,9	131,0
07	5 558,6	514,4	3 048,6	284,1	2 764,6	1 995,6	1 776,4	219,1
08	10 740,5	673,9	7 478,4	680,5	6 797,9	2 588,3	2 368,8	219,5
09	6 384,6	622,0	3 317,3	471,6	2 845,6	2 445,4	2 254,9	190,4
10	6 409,6	616,1	3 083,8	607,9	2 475,9	2 709,7	2 575,4	134,3
11	6 622,6	523,7	3 483,3	323,7	3 159,6	2 615,6	2 323,3	292,3
12	10 763,5	605,3	7 059,1	452,6	6 606,4	3 099,0	2 654,6	444,5
2001 01–12	84 565,7	6 641,9	49 276,7	6 053,6	43 223,1	28 647,1	26 191,8	2 455,2
2002 01	16 626,5	831,8	12 184,3	877,9	11 306,4	3 610,4	2 717,7	892,7
02	15 485,3	490,5	12 497,2	538,0	11 959,2	2 497,7	1 863,3	634,4
03	16 679,3	497,5	12 824,7	606,4	12 218,3	3 357,1	2 141,4	1 215,7
04	16 870,4	566,4	13 828,8	442,5	13 386,3	2 475,2	1 985,2	490,0
05	21 304,6	861,5	17 762,3	877,7	16 884,6	2 680,9	2 647,7	33,1
06	18 672,8	791,8	15 423,7	984,2	14 439,4	2 457,3	2 299,8	157,6
07	24 155,6	802,4	20 562,8	697,3	19 865,5	2 790,5	2 749,8	40,7
08	18 259,3	586,6	15 561,5	454,2	15 107,3	2 111,1	2 000,4	110,7
09	19 499,6	620,0	16 727,4	407,2	16 320,2	2 152,2	2 084,3	67,9
10	22 855,3	746,6	19 351,9	585,8	18 766,1	2 756,8	2 710,9	46,0
11	19 196,8	587,6	16 295,9	695,8	15 600,2	2 313,2	2 284,9	28,4
12	16 608,7	474,0	13 711,1	831,2	12 879,9	2 423,6	2 396,2	27,4
2002 01–12	226 214,3	7 856,8	186 731,6	7 998,2	178 733,4	31 626,0	27 881,4	3 744,5
Vidutinė apyvarta per darbo dieną								
1999 01–12	218,7	28,5	107,1	23,1	84,0	83,1	79,1	4,0
2000 01–12	236,8	26,5	110,1	15,4	94,7	100,1	91,8	8,4
2001 01	212,9	20,8	100,9	11,3	89,6	91,2	88,8	2,4
02	307,7	23,7	181,7	23,4	158,3	102,3	98,2	4,1
03	304,0	23,1	168,3	26,8	141,4	112,6	105,5	7,1
04	331,2	25,5	190,1	37,7	152,4	115,6	99,5	16,1
05	327,0	26,4	201,0	26,4	174,6	99,6	90,1	9,6
06	329,2	26,5	196,6	30,3	166,3	106,1	99,5	6,6
07	292,6	27,1	160,5	15,0	145,5	105,0	93,5	11,5
08	447,5	28,1	311,6	28,4	283,2	107,8	98,7	9,1
09	319,2	31,1	165,9	23,6	142,3	122,3	112,7	9,5
10	278,7	26,8	134,1	26,4	107,6	117,8	112,0	5,8
11	315,4	24,9	165,9	15,4	150,5	124,6	110,6	13,9
12	566,5	31,9	371,5	23,8	347,7	163,1	139,7	23,4
2001 01–12	334,3	26,3	194,8	23,9	170,8	113,2	103,5	9,7
2002 01	722,9	36,2	529,8	38,2	491,6	157,0	118,2	38,8
02	774,3	24,5	624,9	26,9	598,0	124,9	93,2	31,7
03	877,9	26,2	675,0	31,9	643,1	176,7	112,7	64,0
04	887,9	29,8	727,8	23,3	704,5	130,3	104,5	25,8
05	887,7	35,9	740,1	36,6	703,5	111,7	110,3	1,4
06	933,6	39,6	771,2	49,2	722,0	122,9	115,0	7,9
07	966,2	32,1	822,5	27,9	794,6	111,6	110,0	1,6
08	961,0	30,9	819,0	23,9	795,1	111,1	105,3	5,8
09	975,0	31,0	836,4	20,4	816,0	107,6	104,2	3,4
10	952,3	31,1	806,3	24,4	781,9	114,9	113,0	1,9
11	959,8	29,4	814,8	34,8	780,0	115,7	114,2	1,4
12	922,7	26,3	761,7	46,2	715,5	134,6	133,1	1,5
2002 01–12	901,3	31,3	744,0	31,9	712,1	126,0	111,1	14,9

Valiutų rinkos apyvarta pagal sandorių valiutas

Mln. Lt

	Iš viso	USD	EPS valstybių valiutos					GBP	RUB	Kitos valiutos
			iš viso	EUR	DEM	FRF	kitos EPS valiutos			
Per laikotarpį										
1999 01–12	55 762,4	48 139,7	6 086,3	1 909,9	3 357,0	157,8	661,6	345,7	190,1	1 000,6
2000 01–12	59 906,2	51 643,4	6 436,2	3 171,1	2 652,1	103,2	509,8	538,5	204,4	1 083,8
2001 01	5 109,6	4 286,8	670,3	408,4	209,9	8,0	44,0	43,0	15,6	93,8
02	5 845,6	5 118,6	604,0	404,7	160,2	7,4	31,7	33,6	14,3	75,1
03	6 079,1	5 378,3	562,0	334,1	187,9	7,6	32,5	28,2	17,6	93,0
04	6 292,8	5 561,5	602,1	380,0	182,6	6,0	33,4	35,0	15,3	78,9
05	8 175,2	7 146,6	860,2	517,3	273,9	10,2	58,9	36,0	22,2	110,2
06	6 584,1	5 789,4	619,7	393,5	185,8	7,7	32,8	30,1	20,4	124,5
07	5 558,6	4 850,4	570,3	348,8	178,9	7,2	35,4	36,1	18,8	82,9
08	10 740,5	9 714,2	835,0	536,6	246,6	8,9	42,9	45,8	25,2	120,2
09	6 384,6	5 417,1	801,8	536,8	217,4	8,5	39,1	40,2	28,2	97,3
10	6 409,6	5 334,3	896,9	618,7	225,6	10,9	41,8	41,1	25,0	112,3
11	6 622,6	5 637,3	818,8	571,0	207,7	8,5	31,6	36,6	19,7	110,2
12	10 763,5	9 650,8	914,0	685,0	190,7	8,7	29,6	50,0	26,5	122,2
2001 01–12	84 565,7	73 885,2	8 755,3	5 735,0	2 467,2	99,4	453,6	455,7	248,7	1 220,8
2002 01	16 626,5	15 183,7	1 274,1	1 224,9	45,3	0,8	3,2	43,8	21,1	103,9
02	15 485,3	2 724,7	12 595,0	12 584,5	9,8	0,2	0,6	45,8	19,7	100,0
03	16 679,3	3 279,8	13 233,6	13 232,3	1,2	0,0	0,1	37,3	22,7	105,8
04	16 870,4	1 956,5	14 761,2	14 760,6	0,6	0,0	0,0	39,2	18,7	94,9
05	21 304,6	1 939,8	19 145,1	19 144,4	0,7	0,0	0,0	45,7	25,3	148,7
06	18 672,8	2 233,4	16 246,9	16 246,4	0,5	0,0	0,0	40,8	25,3	126,4
07	24 155,6	2 206,3	21 726,3	21 726,1	0,2	0,0	0,0	58,5	22,1	142,4
08	18 259,3	1 320,9	16 762,1	16 762,0	0,1	0,0	0,0	43,7	20,9	111,6
09	19 499,6	1 296,7	18 010,7	18 010,6	0,1	0,0	0,0	45,9	23,4	122,9
10	22 855,3	1 628,1	20 996,9	20 996,7	0,2	0,0	0,0	54,7	27,9	147,7
11	19 196,8	1 273,1	17 748,8	17 748,6	0,1	0,0	0,0	46,6	22,6	105,9
12	16 608,7	1 438,7	14 986,3	14 986,2	0,1	0,0	0,0	47,8	22,0	113,9
2002 01–12	226 214,3	36 481,7	187 487,0	187 423,3	58,8	1,0	3,9	549,8	271,7	1 424,1
Vidutinė apyvarta per darbo dieną										
1999 01–12	218,7	188,8	23,9	7,5	13,2	0,6	2,6	1,4	0,7	3,9
2000 01–12	236,8	204,1	25,4	12,5	10,5	0,4	2,0	2,1	0,8	4,3
2001 01	212,9	178,6	27,9	17,0	8,7	0,3	1,8	1,8	0,7	3,9
02	307,7	269,4	31,8	21,3	8,4	0,4	1,7	1,8	0,8	4,0
03	304,0	268,9	28,1	16,7	9,4	0,4	1,6	1,4	0,9	4,7
04	331,2	292,7	31,7	20,0	9,6	0,3	1,8	1,8	0,8	4,2
05	327,0	285,9	34,4	20,7	11,0	0,4	2,4	1,4	0,9	4,4
06	329,2	289,5	31,0	19,7	9,3	0,4	1,6	1,5	1,0	6,2
07	292,6	255,3	30,0	18,4	9,4	0,4	1,9	1,9	1,0	4,4
08	447,5	404,8	34,8	22,4	10,3	0,4	1,8	1,9	1,1	5,0
09	319,2	270,9	40,1	26,8	10,9	0,4	2,0	2,0	1,4	4,9
10	278,7	231,9	39,0	26,9	9,8	0,5	1,8	1,8	1,1	4,9
11	315,4	268,4	39,0	27,2	9,9	0,4	1,5	1,7	0,9	5,2
12	566,5	507,9	48,1	36,1	10,0	0,5	1,6	2,6	1,4	6,4
2001 01–12	334,3	292,0	34,6	22,7	9,8	0,4	1,8	1,8	1,0	4,8
2002 01	722,9	660,2	55,4	53,3	2,0	0,0	0,1	1,9	0,9	4,5
02	774,3	136,2	629,8	629,2	0,5	0,0	0,0	2,3	1,0	5,0
03	877,9	172,6	696,5	696,4	0,1	0,0	0,0	2,0	1,2	5,6
04	887,9	103,0	776,9	776,9	0,0	0,0	0,0	2,1	1,0	5,0
05	887,7	80,8	797,7	797,7	0,0	0,0	0,0	1,9	1,1	6,2
06	933,6	111,7	812,3	812,3	0,0	0,0	0,0	2,0	1,3	6,3
07	966,2	88,3	869,1	869,0	0,0	0,0	0,0	2,3	0,9	5,7
08	961,0	69,5	882,2	882,2	0,0	0,0	0,0	2,3	1,1	5,9
09	975,0	64,8	900,5	900,5	0,0	0,0	0,0	2,3	1,2	6,1
10	952,3	67,8	874,9	874,9	0,0	0,0	0,0	2,3	1,2	6,2
11	959,8	63,7	887,4	887,4	0,0	0,0	0,0	2,3	1,1	5,3
12	922,7	79,9	832,6	832,6	0,0	0,0	0,0	2,7	1,2	6,3
2002 01–12	901,3	145,3	747,0	746,7	0,2	0,0	0,0	2,2	1,1	5,7

NEATIDĖLIOTINI (SPOT) SANDORIAI

Neatidėliotinių (spot) sandorių apyvarta pagal dalyvius

Mln. Lt

	Iš viso	Grynieji	Negrynieji						
			iš viso	kredito įstaigos			nekredito įstaigos		
				iš viso	rezidentai	nerezidentai	iš viso	rezidentai	nerezidentai
Apyvarta									
1999 01–12	45 783,1	7 255,5	38 527,5	17 437,4	2 906,8	14 530,6	21 090,2	20 129,7	960,4
2000 01–12	48 443,3	6 714,8	41 728,5	17 132,0	2 422,5	14 709,5	24 596,5	22 680,8	1 915,7
2001 01	3 858,8	499,2	3 359,6	1 201,8	138,8	1 063,0	2 157,8	2 099,1	58,6
02	4 065,6	449,8	3 615,9	1 770,9	240,5	1 530,4	1 845,0	1 766,7	78,3
03	4 383,5	461,8	3 921,7	1 783,2	256,5	1 526,7	2 138,5	1 995,8	142,7
04	4 516,3	485,3	4 030,9	1 995,1	349,6	1 645,5	2 035,8	1 796,5	239,3
05	6 601,7	659,7	5 942,0	3 497,8	271,2	3 226,6	2 444,2	2 209,0	235,2
06	5 196,9	530,6	4 666,3	2 662,1	278,9	2 383,2	2 004,2	1 873,2	131,0
07	4 282,2	514,4	3 767,8	1 873,2	141,3	1 731,9	1 894,6	1 713,3	181,2
08	8 262,4	673,9	7 588,5	5 142,1	252,2	4 889,9	2 446,4	2 226,9	219,5
09	5 048,5	622,0	4 426,5	2 140,9	238,3	1 902,6	2 285,6	2 095,2	190,4
10	4 654,9	616,1	4 038,7	1 477,0	215,9	1 261,1	2 561,7	2 427,5	134,2
11	5 021,8	523,7	4 498,1	2 005,3	150,5	1 854,9	2 492,7	2 201,8	290,9
12	9 834,4	605,3	9 229,1	6 236,5	259,8	5 976,7	2 992,6	2 548,1	444,5
2001 01–12	65 727,0	6 641,9	59 085,0	31 785,9	2 793,7	28 992,3	27 299,1	24 953,3	2 345,9
2002 01	14 319,3	831,8	13 487,5	10 052,4	311,1	9 741,3	3 435,1	2 542,4	892,7
02	13 762,5	490,5	13 272,0	10 819,4	292,4	10 526,9	2 452,6	1 818,3	634,4
03	14 968,1	497,5	14 470,6	11 135,6	324,7	10 810,9	3 335,0	2 119,3	1 215,7
04	15 018,9	566,4	14 452,5	11 995,7	300,9	11 694,8	2 456,8	1 966,9	489,9
05	18 233,9	861,5	17 372,4	14 771,7	354,8	14 416,9	2 600,7	2 567,6	33,1
06	15 872,9	791,8	15 081,1	12 739,9	476,3	12 263,6	2 341,1	2 183,6	157,6
07	21 346,3	802,4	20 544,0	17 828,6	336,0	17 492,7	2 715,3	2 674,7	40,6
08	15 003,8	586,6	14 417,1	12 373,2	211,2	12 162,0	2 043,9	1 933,2	110,7
09	16 765,1	620,0	16 145,1	14 117,7	250,5	13 867,3	2 027,3	1 959,4	67,9
10	20 385,6	746,6	19 639,0	16 987,9	221,1	16 766,7	2 651,1	2 605,2	46,0
11	17 197,0	587,6	16 609,4	14 500,3	257,7	14 242,6	2 109,1	2 080,7	28,4
12	14 479,4	474,0	14 005,5	11 760,1	206,3	11 553,8	2 245,4	2 217,9	27,4
2002 01–12	197 352,9	7 856,8	189 496,1	159 082,5	3 543,0	155 539,5	30 413,5	26 669,2	3 744,4
Pirkimas									
1999 01–12	23 179,3	3 747,6	19 431,7	10 499,0	2 937,0	7 562,1	8 932,7	8 412,0	520,7
2000 01–12	25 584,9	4 114,1	21 470,7	10 313,2	2 427,9	7 885,3	11 157,5	9 999,5	1 158,0
2001 01	1 976,5	303,1	1 673,4	818,5	138,8	679,6	854,9	814,8	40,1
02	2 307,8	306,0	2 001,8	1 188,8	240,4	948,3	813,0	762,8	50,2
03	2 422,2	320,6	2 101,7	1 257,8	255,9	1 001,9	843,8	765,7	78,1
04	2 455,8	341,2	2 114,6	1 247,4	349,6	897,8	867,3	769,0	98,2
05	3 445,5	463,6	2 981,9	1 962,1	270,8	1 691,3	1 019,8	874,3	145,5
06	2 775,9	355,5	2 420,4	1 529,5	278,9	1 250,7	890,8	818,2	72,7
07	2 245,1	356,9	1 888,2	1 048,2	141,3	906,8	840,0	720,3	119,7
08	4 293,1	481,7	3 811,4	2 725,4	252,2	2 473,2	1 086,0	974,7	111,3
09	2 684,0	471,9	2 212,0	1 233,5	238,4	995,2	978,5	876,3	102,2
10	2 439,1	461,8	1 977,2	879,8	215,9	663,9	1 097,4	1 021,9	75,5
11	2 680,0	388,2	2 291,8	1 200,0	150,5	1 049,5	1 091,8	939,3	152,5
12	4 903,1	462,7	4 440,5	3 143,8	259,8	2 884,0	1 296,7	1 065,7	231,0
2001 01–12	34 628,1	4 713,2	29 914,8	18 234,7	2 792,5	15 442,2	11 680,2	10 402,9	1 277,2
2002 01	7 193,0	545,3	6 647,7	5 194,7	311,1	4 883,6	1 453,1	985,2	467,9
02	7 081,6	360,3	6 721,3	5 544,6	292,4	5 252,2	1 176,6	856,1	320,5
03	7 680,6	376,4	7 304,2	5 711,9	324,7	5 387,2	1 592,3	959,8	632,6
04	7 568,3	414,7	7 153,6	6 071,6	300,9	5 770,7	1 082,0	831,3	250,7
05	9 401,8	642,4	8 759,5	7 610,1	354,8	7 255,3	1 149,3	1 127,5	21,9
06	8 443,0	598,6	7 844,4	6 732,1	476,3	6 255,8	1 112,3	969,1	143,3
07	10 932,2	584,0	10 348,2	9 161,9	336,0	8 825,9	1 186,3	1 152,6	33,8
08	7 762,3	420,1	7 342,2	6 452,4	211,2	6 241,2	889,8	827,9	61,9
09	8 677,6	453,0	8 224,6	7 307,8	250,5	7 057,3	916,8	860,0	56,8
10	10 415,4	535,7	9 879,8	8 760,2	221,1	8 539,1	1 119,6	1 085,0	34,6
11	8 826,1	424,0	8 402,1	7 481,1	257,7	7 223,4	921,1	904,2	16,9
12	7 448,2	364,1	7 084,1	6 122,5	206,3	5 916,2	961,6	940,6	21,0
2002 01–12	101 430,2	5 718,5	95 711,7	82 151,0	3 543,0	78 607,9	13 560,7	11 499,0	2 061,7

Neatidėliotinių (spot) sandorių apyvarta pagal dalyvius

tęsinys

	Iš viso	Grynieji	Negrynieji							
			iš viso	kredito įstaigos			nekredito įstaigos			
				iš viso	rezidentai	neresidentai	iš viso	rezidentai	neresidentai	
Pardavimas										
1999 01–12	25 510,5	3 507,9	22 002,6	9 845,1	2 876,6	6 968,5	12 157,5	11 717,7	439,8	
2000 01–12	25 280,9	2 600,7	22 680,2	9 241,3	2 417,1	6 824,2	13 438,9	12 681,2	757,7	
2001 01	2 021,2	196,1	1 825,1	522,2	138,8	383,4	1 302,9	1 284,3	18,5	
02	1 998,3	143,8	1 854,5	822,5	240,5	582,1	1 032,0	1 004,0	28,0	
03	2 217,8	141,3	2 076,5	781,9	257,1	524,8	1 294,6	1 230,1	64,6	
04	2 410,0	144,1	2 265,9	1 097,4	349,6	747,7	1 168,5	1 027,5	141,0	
05	3 427,4	196,1	3 231,3	1 806,9	271,7	1 535,2	1 424,4	1 334,8	89,6	
06	2 700,0	175,1	2 524,9	1 411,5	279,0	1 132,5	1 113,4	1 055,0	58,4	
07	2 178,4	157,5	2 020,9	966,4	141,3	825,1	1 054,5	993,0	61,5	
08	4 221,6	192,2	4 029,4	2 669,0	252,2	2 416,7	1 360,4	1 252,2	108,2	
09	2 602,8	150,0	2 452,8	1 145,7	238,3	907,4	1 307,1	1 218,9	88,2	
10	2 431,7	154,3	2 277,4	813,1	215,9	597,2	1 464,3	1 405,6	58,7	
11	2 492,3	135,5	2 356,8	955,8	150,5	805,3	1 400,9	1 262,5	138,4	
12	5 191,0	142,7	5 048,4	3 352,5	259,8	3 092,8	1 695,8	1 482,4	213,4	
2001 01–12	33 892,5	1 928,7	31 963,8	16 344,9	2 794,8	13 550,1	15 618,9	14 550,3	1 068,6	
2002 01	7 437,4	286,5	7 150,9	5 168,9	311,1	4 857,8	1 982,0	1 557,2	424,8	
02	6 973,4	130,2	6 843,2	5 567,2	292,4	5 274,7	1 276,0	962,2	313,8	
03	7 612,2	121,1	7 491,1	5 748,4	324,7	5 423,7	1 742,7	1 159,5	583,2	
04	7 751,5	151,7	7 599,8	6 225,0	300,9	5 924,1	1 374,8	1 135,6	239,2	
05	9 186,9	219,1	8 967,8	7 516,4	354,8	7 161,6	1 451,4	1 440,1	11,3	
06	7 906,1	193,2	7 713,0	6 484,2	476,3	6 007,9	1 228,8	1 214,5	14,3	
07	10 750,2	218,4	10 531,7	9 002,7	336,0	8 666,8	1 529,0	1 522,1	6,9	
08	7 452,6	166,5	7 286,1	6 132,0	211,2	5 920,8	1 154,2	1 105,4	48,8	
09	8 338,0	167,0	8 171,0	7 060,4	250,5	6 809,9	1 110,6	1 099,4	11,1	
10	10 191,3	210,9	9 980,3	8 448,8	221,1	8 227,7	1 531,5	1 520,1	11,4	
11	8 628,6	163,7	8 464,9	7 276,9	257,7	7 019,2	1 188,0	1 176,6	11,5	
12	7 237,6	109,9	7 127,7	5 843,9	206,3	5 637,6	1 283,8	1 277,4	6,4	
2002 01–12	99 465,7	2 138,3	97 327,4	80 474,6	3 543,1	76 931,6	16 852,8	15 170,1	1 682,7	

Neatidėliotinių (spot) sandorių balansas¹⁰ pagal dalyvius

Mln. Lt

	Iš viso	Grynieji	Negrynieji					
			iš viso	neresidentų kredito įstaigos	nekredito įstaigos			
					iš viso	rezidentai	neresidentai	
1999 01–12	-2 331,2	239,7	-2 570,8	593,5	-3 224,8	-3 305,7	80,9	
2000 01–12	304,0	1 513,4	-1 209,5	1 061,1	-2 281,4	-2 681,7	400,3	
2001 01	-44,7	107,1	-151,7	296,2	-448,0	-469,5	21,5	
02	309,5	162,2	147,3	366,3	-219,0	-241,2	22,2	
03	205,7	179,3	26,3	477,2	-450,8	-464,4	13,6	
04	45,9	197,0	-151,2	150,1	-301,3	-258,5	-42,8	
05	19,0	267,6	-248,6	156,1	-404,6	-460,5	55,9	
06	76,1	180,4	-104,3	118,2	-222,5	-236,9	14,3	
07	66,6	199,4	-132,7	81,8	-214,5	-272,8	58,3	
08	71,5	289,5	-218,0	56,4	-274,5	-277,6	3,1	
09	81,1	321,9	-240,8	87,8	-328,6	-342,6	14,1	
10	7,3	307,5	-300,2	66,7	-366,8	-383,6	16,8	
11	187,8	252,7	-64,9	244,2	-309,1	-323,2	14,1	
12	-287,9	320,0	-607,9	-208,8	-399,1	-416,7	17,6	
2001 01–12	735,5	2 784,5	-2 049,0	1 892,1	-3 938,8	-4 147,4	208,6	
2002 01	-244,3	258,8	-503,2	25,8	-529,0	-572,0	43,1	
02	108,2	230,1	-121,9	-22,5	-99,4	-106,1	6,7	
03	68,4	255,3	-186,8	-36,5	-150,4	-199,8	49,4	
04	-183,2	263,0	-446,1	-153,4	-292,8	-304,3	11,5	
05	214,9	423,3	-208,3	93,7	-302,0	-312,6	10,6	
06	536,9	405,4	131,5	247,9	-116,5	-245,5	129,0	
07	182,0	365,6	-183,5	159,2	-342,7	-369,6	26,9	
08	309,6	253,6	56,0	320,4	-264,4	-277,5	13,1	
09	339,6	286,0	53,6	247,4	-193,8	-239,4	45,6	
10	224,1	324,7	-100,6	311,4	-412,0	-435,1	23,1	
11	197,5	260,3	-62,8	204,2	-267,0	-272,4	5,4	
12	210,6	254,2	-43,6	278,6	-322,2	-336,8	14,6	
2002 01–12	1 964,5	3 580,2	-1 615,7	1 676,3	-3 292,1	-3 671,1	379,0	

¹⁰ Pastabas žiūrėti paaiškinimuose (47 p.).

Neatidėliotinių (spot) sandorių apyvarta pagal valiutas

Mln. Lt

	Iš viso	USD	EPS valstybių valiutos					GBP	RUB	Kitos valiutos
			iš viso	EUR	DEM	FRF	kitos EPS valiutos			
1999 01–12	45 783,1	38 200,8	6 048,3	1 885,0	3 344,0	157,8	661,6	345,7	190,1	998,1
2000 01–12	48 443,3	40 308,2	6 313,0	3 051,4	2 648,7	103,0	509,8	538,5	204,4	1 079,3
2001 01	3 858,8	3 073,8	632,7	371,1	209,5	8,0	44,0	43,0	15,6	93,7
02	4 065,6	3 389,6	553,1	355,7	158,4	7,4	31,7	33,6	14,3	75,1
03	4 383,5	3 710,3	536,6	309,7	187,0	7,6	32,4	28,2	17,6	90,8
04	4 516,3	3 845,6	541,5	320,0	182,1	6,0	33,4	35,0	15,3	78,9
05	6 601,7	5 657,2	776,3	438,6	268,9	10,1	58,7	36,0	22,2	110,1
06	5 196,9	4 440,3	582,4	357,6	184,3	7,7	32,8	30,1	20,4	123,7
07	4 282,2	3 594,7	550,1	329,0	178,4	7,2	35,4	36,1	18,8	82,6
08	8 262,4	7 272,7	798,4	501,0	245,6	8,9	42,9	45,8	25,2	120,2
09	5 048,5	4 114,0	769,5	505,2	216,7	8,5	39,1	40,2	28,2	96,6
10	4 654,9	3 638,1	839,0	563,3	223,6	10,9	41,2	41,1	25,0	111,8
11	5 021,8	4 089,7	766,0	522,7	203,4	8,5	31,4	36,5	19,7	109,8
12	9 834,4	8 738,3	898,3	669,6	190,5	8,7	29,6	49,9	26,5	121,4
2001 01–12	65 727,0	55 564,2	8 244,0	5 243,6	2 448,5	99,3	452,7	455,4	248,7	1 214,7
2002 01	14 319,3	12 994,6	1 156,4	1 107,2	45,3	0,8	3,2	43,8	21,1	103,4
02	13 762,5	2 465,8	11 145,6	11 135,1	9,8	0,2	0,6	45,7	19,7	85,7
03	14 968,1	2 956,0	11 853,4	11 852,1	1,2	0,0	0,1	37,2	22,7	98,8
04	15 018,9	1 869,3	12 997,0	12 996,4	0,6	0,0	0,0	39,2	18,7	94,7
05	18 233,9	1 729,2	16 299,0	16 298,3	0,7	0,0	0,0	45,1	25,3	135,3
06	15 872,9	1 917,5	13 763,6	13 763,1	0,5	0,0	0,0	40,1	25,3	126,3
07	21 346,3	1 977,5	19 146,0	19 145,8	0,2	0,0	0,0	58,4	22,1	142,3
08	15 003,8	1 202,3	13 625,9	13 625,9	0,1	0,0	0,0	43,7	20,9	110,9
09	16 765,1	1 131,4	15 442,3	15 442,2	0,1	0,0	0,0	45,7	23,4	122,4
10	20 385,6	1 450,7	18 705,2	18 705,0	0,2	0,0	0,0	54,7	27,9	147,1
11	17 197,0	1 126,9	15 895,2	15 895,1	0,1	0,0	0,0	46,6	22,6	105,8
12	14 479,4	1 191,7	13 104,2	13 104,2	0,1	0,0	0,0	47,7	22,0	113,7
2002 01–12	197 352,9	32 013,0	163 134,0	163 070,3	58,8	1,0	3,9	547,8	271,7	1 386,4
iš jų sandorių grynaisiais pinigais										
1999 01–12	7 255,5	6 047,3	925,5	–	829,7	52,3	43,5	122,9	3,3	156,5
2000 01–12	6 714,8	5 476,0	766,9	–	684,4	31,2	51,3	303,8	4,3	163,8
2001 01	499,2	417,4	52,5	–	45,8	2,4	4,2	17,0	0,7	11,6
02	449,8	378,4	41,9	–	36,6	1,9	3,3	19,3	0,6	9,6
03	461,8	390,4	48,1	–	42,3	2,1	3,8	11,8	0,6	11,0
04	485,3	407,2	51,0	–	44,5	1,9	4,7	13,3	0,4	13,4
05	659,7	554,1	72,0	–	63,0	2,8	6,2	14,7	0,7	18,2
06	530,6	442,5	58,2	–	50,0	2,6	5,6	12,4	0,6	16,8
07	514,4	421,4	59,3	–	51,5	2,5	5,3	14,8	0,5	18,3
08	673,9	547,7	81,8	–	71,3	3,1	7,4	18,0	0,8	25,6
09	622,0	516,4	73,5	–	64,3	4,1	5,1	14,4	0,7	17,0
10	616,1	511,9	70,4	–	59,7	5,3	5,4	15,1	0,6	18,1
11	523,7	433,1	65,0	–	56,1	4,3	4,7	12,2	0,4	13,0
12	605,3	497,5	76,8	–	66,9	3,2	6,7	16,2	0,3	14,4
2001 01–12	6 641,9	5 518,2	750,6	–	652,0	36,2	62,4	179,2	6,9	187,1
2002 01	831,8	645,2	157,5	108,7	44,9	0,8	3,2	15,2	0,5	13,4
02	490,5	374,5	93,0	82,5	9,8	0,2	0,6	10,0	0,3	12,6
03	497,5	383,7	88,8	87,4	1,2	0,0	0,1	11,9	0,5	12,7
04	566,4	419,3	117,7	117,1	0,6	0,0	0,0	12,5	0,6	16,3
05	861,5	637,9	182,3	181,6	0,7	0,0	0,0	15,8	0,7	24,8
06	791,8	575,0	175,8	175,3	0,5	0,0	0,0	13,8	0,6	26,6
07	802,4	536,1	207,8	207,6	0,2	0,0	0,0	18,3	1,0	39,2
08	586,6	375,2	160,7	160,6	0,1	0,0	0,0	15,7	0,9	34,2
09	620,0	416,0	159,0	158,9	0,1	0,0	0,0	14,8	0,7	29,6
10	746,6	496,6	195,9	195,8	0,2	0,0	0,0	17,3	0,9	35,9
11	587,6	391,5	154,7	154,6	0,1	0,0	0,0	15,8	0,6	25,0
12	474,0	306,8	124,2	124,1	0,1	0,0	0,0	16,9	0,6	25,5
2002 01–12	7 856,8	5 557,7	1 817,5	1 754,2	58,4	1,0	3,9	178,1	7,7	295,9

Neatidėliotinių (spot) sandorių balansas pagal valiutas

Mln. Lt

	Iš viso	USD	EPS valstybių valiutos					GBP	RUB	Kitos valiutos
			iš viso	EUR	DEM	FRF	kitos EPS valiutos			
1999 01–12	-2 331,2	-295,0	-1 722,9	367,7	-1 423,8	-109,3	-557,5	45,9	-10,4	-348,8
2000 01–12	304,0	1 982,1	-1 508,1	346,9	-1 363,7	-60,8	-430,5	120,3	5,4	-295,7
2001 01	-44,7	186,0	-198,6	-22,1	-132,4	-5,0	-39,0	3,0	-1,3	-33,7
02	309,5	419,0	-97,1	22,4	-87,8	-5,8	-26,0	14,8	0,0	-27,0
03	204,5	396,4	-161,4	-24,8	-105,1	-4,9	-26,6	4,3	4,5	-39,3
04	45,8	136,8	-80,4	43,8	-94,0	-4,1	-26,1	11,2	-0,4	-21,3
05	18,1	332,5	-284,9	-60,0	-168,2	-7,5	-49,2	8,3	4,8	-42,6
06	75,9	307,4	-186,8	-51,7	-106,4	-4,7	-24,0	8,0	4,3	-57,0
07	66,6	239,2	-164,0	-35,0	-97,6	-3,4	-28,0	6,5	4,7	-19,7
08	71,5	304,0	-227,3	-51,8	-139,6	-4,7	-31,2	15,9	9,2	-30,4
09	81,1	348,9	-258,2	-84,4	-137,0	-5,6	-31,2	12,6	10,7	-32,9
10	7,3	325,6	-311,9	-130,3	-139,3	-8,9	-33,4	13,9	6,9	-27,1
11	187,8	437,6	-222,7	-63,7	-128,9	-5,5	-24,6	9,9	4,7	-41,3
12	-287,9	-16,0	-265,1	-177,6	-66,0	-4,5	-17,1	16,0	12,7	-35,4
2001 01–12	735,5	3 417,3	-2 458,4	-635,2	-1 402,3	-64,5	-356,5	124,1	60,3	-407,7
2002 01	-244,3	297,5	-525,4	-572,2	43,1	0,7	3,0	15,3	7,7	-39,5
02	108,2	219,6	-132,2	-142,6	9,7	0,2	0,5	24,0	5,2	-8,4
03	68,4	226,4	-164,5	-165,9	1,2	0,0	0,1	17,8	4,5	-15,8
04	-183,2	206,7	-391,3	-391,9	0,5	0,0	0,0	18,8	1,6	-18,9
05	214,9	494,3	-299,9	-300,7	0,7	0,0	0,0	15,4	1,7	3,4
06	536,9	492,0	44,2	43,7	0,5	0,0	0,0	14,3	0,7	-14,4
07	182,0	292,7	-141,8	-142,0	0,2	0,0	0,0	24,4	4,5	2,2
08	309,6	151,1	150,1	150,0	0,1	0,0	0,0	11,4	2,9	-5,7
09	339,6	261,7	69,4	69,3	0,1	0,0	0,0	18,3	2,1	-11,9
10	224,1	146,2	64,7	64,6	0,2	0,0	0,0	22,7	6,3	-15,7
11	197,5	169,8	13,8	13,7	0,1	0,0	0,0	21,3	-1,0	-6,4
12	210,6	34,7	152,3	152,2	0,1	0,0	0,0	23,8	3,6	-3,8
2002 01–12	1 964,5	2 992,6	-1 160,6	-1 221,8	56,5	1,0	3,6	227,5	39,9	-134,9
iš jų sandorių grynaisiais pinigais										
1999 01–12	239,7	31,1	65,5	-	93,1	-31,9	4,3	79,2	0,2	63,6
2000 01–12	1 513,4	1 153,6	106,1	-	107,2	-11,5	10,4	181,2	-0,3	72,9
2001 01	107,1	85,0	4,5	-	5,0	-0,7	0,2	12,9	0,0	4,6
02	162,2	140,1	2,7	-	3,3	-1,0	0,4	16,5	0,0	3,0
03	179,3	167,2	0,4	-	0,7	-0,9	0,6	8,5	0,0	3,3
04	197,0	177,4	4,5	-	4,3	-0,8	1,0	10,1	0,0	5,0
05	267,6	254,4	-3,2	-	-2,7	-1,0	0,4	10,3	-0,1	6,2
06	180,4	167,8	-0,4	-	-0,5	-1,2	1,3	7,7	0,0	5,3
07	199,4	178,2	4,1	-	3,3	-0,6	1,4	10,4	0,0	6,6
08	289,5	259,6	7,0	-	4,3	-0,5	3,3	12,4	-0,1	10,6
09	321,9	315,1	-8,1	-	-7,3	-1,9	1,2	8,3	0,0	6,6
10	307,5	293,4	-3,5	-	-1,5	-3,6	1,6	10,9	0,0	6,8
11	252,7	241,2	-1,6	-	-0,4	-2,7	1,5	7,7	0,0	5,4
12	320,0	261,6	38,5	-	34,2	0,2	4,0	12,1	0,0	7,8
2001 01–12	2 784,5	2 541,0	44,8	-	42,7	-14,9	16,9	127,9	-0,3	71,2
2002 01	258,8	272,1	-27,2	-73,7	42,8	0,7	3,0	10,2	0,0	3,7
02	230,1	231,0	-10,7	-21,1	9,7	0,2	0,5	6,1	0,0	3,7
03	255,3	255,3	-12,6	-14,0	1,2	0,0	0,1	8,1	0,0	4,5
04	263,0	282,7	-35,8	-36,4	0,5	0,0	0,0	8,8	0,0	7,3
05	423,3	456,9	-57,6	-58,3	0,7	0,0	0,0	11,1	0,0	12,8
06	405,4	446,8	-65,4	-65,9	0,5	0,0	0,0	8,6	0,0	15,5
07	365,6	372,0	-42,3	-42,5	0,2	0,0	0,0	11,8	0,0	24,0
08	253,6	245,6	-22,9	-23,0	0,1	0,0	0,0	9,7	-0,1	21,4
09	286,0	296,2	-38,4	-38,5	0,1	0,0	0,0	9,9	0,0	18,4
10	324,7	344,3	-52,3	-52,5	0,2	0,0	0,0	11,8	0,0	20,9
11	260,3	274,2	-39,7	-39,8	0,1	0,0	0,0	10,7	0,0	15,1
12	254,2	215,7	7,4	7,3	0,1	0,0	0,0	13,2	0,0	17,8
2002 01–12	3 580,2	3 692,9	-397,7	-458,5	56,2	1,0	3,6	120,1	-0,1	165,1

IŠVESTINIAI SANDORIAI

Išvestinių sandorių apyvarta

Mln. Lt

	Iš viso		Išankstiniai sandoriai (<i>forward</i>)		Apsikeitimo sandoriai (<i>swap</i>)		Pasirinkimo sandoriai (<i>option</i>)	
	sandorių sk.	apyvarta	sandorių sk.	apyvarta	sandorių sk.	apyvarta	sandorių sk.	apyvarta
1999 01–12	1 542	9 979,3	189	317,8	1 284	7 884,1	69	1 777,4
2000 01–12	1 564	11 462,9	202	1 248,4	1 190	8 429,3	172	1 785,3
2001 01	173	1 250,8	39	250,2	117	887,5	17	113,1
02	241	1 779,9	63	508,1	154	985,6	24	286,3
03	227	1 695,5	36	279,2	166	1 176,3	25	240,0
04	230	1 776,5	39	302,9	172	1 263,9	19	209,7
05	248	1 573,5	54	353,3	185	1 112,5	9	107,8
06	204	1 387,1	53	337,6	131	845,8	20	203,7
07	103	1 276,4	18	264,1	77	902,4	8	109,9
08	167	2 478,1	22	349,5	129	1 669,3	16	459,2
09	171	1 336,1	55	192,4	100	927,8	16	215,9
10	272	1 754,8	93	199,5	170	1 058,1	9	497,2
11	177	1 600,8	68	231,0	99	881,1	10	488,7
12	169	929,1	59	185,5	103	571,8	7	171,8
2001 01–12	2 382	18 838,7	599	3 453,3	1 603	12 282,1	180	3 103,4
2002 01	344	2 307,2	153	369,4	191	1 937,8	–	–
02	231	1 722,8	67	145,9	164	1 576,9	–	–
03	260	1 711,2	45	66,7	215	1 644,5	–	–
04	194	1 851,5	28	54,1	166	1 797,4	–	–
05	400	3 070,7	58	241,5	340	2 827,0	2	2,1
06	331	2 799,9	83	377,7	248	2 422,2	–	–
07	355	2 809,3	88	468,8	267	2 340,5	–	–
08	319	3 255,5	59	238,0	260	3 017,4	–	–
09	275	2 734,5	71	349,3	204	2 385,2	–	–
10	264	2 469,7	78	153,7	186	2 316,0	–	–
11	297	1 999,8	82	269,0	215	1 730,8	–	–
12	256	2 129,3	52	110,3	204	2 019,0	–	–
2002 01–12	3 526	28 861,5	864	2 844,5	2 660	26 014,8	2	2,1

Išvestinių sandorių apyvarta pagal dalyvius

Mln. Lt

	Iš viso	Kredito įstaigos			Nekredito įstaigos		
		iš viso	rezidentai	neresidentai	iš viso	rezidentai	neresidentai
Apyvarta							
1999 01–12	9 979,3	9 876,4	2 992,8	6 883,5	102,9	51,0	52,0
2000 01–12	11 462,9	10 724,3	1 474,8	9 249,6	738,6	535,0	203,6
2001 01	1 250,8	1 218,7	131,4	1 087,3	32,0	32,0	–
02	1 779,9	1 681,6	204,5	1 477,1	98,3	98,3	–
03	1 695,5	1 582,1	280,3	1 301,9	113,4	113,4	–
04	1 776,5	1 616,9	366,6	1 250,2	159,7	93,7	66,0
05	1 573,5	1 526,7	388,1	1 138,6	46,8	42,8	4,0
06	1 387,1	1 269,4	326,8	942,6	117,8	117,8	–
07	1 276,4	1 175,4	142,7	1 032,7	101,0	63,1	37,9
08	2 478,1	2 336,3	428,3	1 908,0	141,8	141,8	–
09	1 336,1	1 176,3	233,3	943,0	159,8	159,8	–
10	1 754,8	1 606,8	392,0	1 214,8	148,0	147,9	0,1
11	1 600,8	1 478,0	173,2	1 304,8	122,9	121,5	1,4
12	929,1	822,6	192,9	629,7	106,5	106,5	–
2001 01–12	18 838,7	17 490,8	3 260,0	14 230,8	1 348,0	1 238,6	109,4
2002 01	2 307,2	2 131,9	566,8	1 565,1	175,3	175,3	–
02	1 722,8	1 677,8	245,6	1 432,2	45,0	45,0	–
03	1 711,2	1 689,1	281,7	1 407,5	22,1	22,1	–
04	1 851,5	1 833,1	141,6	1 691,5	18,4	18,3	0,1
05	3 070,7	2 990,5	522,8	2 467,7	80,2	80,2	–
06	2 799,9	2 683,7	507,9	2 175,8	116,2	116,2	0,0
07	2 809,3	2 734,1	361,3	2 372,8	75,2	75,1	0,0
08	3 255,5	3 188,3	243,0	2 945,3	67,2	67,2	–
09	2 734,5	2 609,7	156,7	2 452,9	124,8	124,8	–
10	2 469,7	2 364,0	364,7	1 999,3	105,7	105,7	–
11	1 999,8	1 795,7	438,0	1 357,6	204,1	204,1	–
12	2 129,3	1 951,0	624,9	1 326,1	178,2	178,2	–
2002 01–12	28 861,5	27 649,0	4 455,1	23 193,9	1 212,4	1 212,3	0,2

Išvestinių sandorių apyvarta pagal dalyvius

tūsinys

	Iš viso	Kredito įstaigos			Nekredito įstaigos		
		iš viso	rezidentai	nerezidentai	iš viso	rezidentai	nerezidentai
Pirkimas							
1999 01–12	5 306,8	5 266,2	2 987,5	2 278,7	40,6	31,4	9,2
2000 01–12	3 187,3	3 127,3	1 474,8	1 652,6	59,9	3,3	56,6
2001 01	297,6	295,6	131,4	164,1	2,0	2,0	–
02	482,7	481,8	204,5	277,3	0,8	0,8	–
–03	679,6	677,4	280,3	397,1	2,2	2,2	–
04	692,8	691,1	366,6	324,5	1,7	1,7	–
05	601,3	597,4	388,1	209,4	3,9	3,9	–
06	613,6	606,8	326,8	280,1	6,8	6,8	–
07	400,6	399,1	142,7	256,4	1,5	1,5	–
08	584,4	583,2	428,3	154,9	1,2	1,2	–
09	364,3	359,6	233,3	126,3	4,7	4,7	–
10	510,2	508,6	392,0	116,6	1,6	1,6	–
11	327,6	323,4	173,2	150,2	4,2	4,2	–
12	446,0	438,4	192,9	245,5	7,6	7,6	–
2001 01–12	6 000,7	5 962,3	3 260,0	2 702,3	38,4	38,4	–
2002 01	881,1	796,3	566,8	229,5	84,9	84,9	–
02	354,4	340,9	245,6	95,3	13,5	13,5	–
03	393,4	386,5	281,7	104,8	7,0	7,0	–
04	368,6	365,3	141,6	223,6	3,3	3,3	–
05	1 135,9	1 125,8	522,8	603,0	10,1	10,1	–
06	866,1	782,1	507,9	274,1	84,0	84,0	–
07	646,0	630,4	361,3	269,1	15,5	15,5	–
08	628,8	616,7	243,0	373,7	12,1	12,1	–
09	395,5	359,4	156,7	202,7	36,1	36,1	–
10	501,6	464,3	364,7	99,6	37,4	37,4	–
11	655,9	609,8	438,0	171,8	46,0	46,0	–
12	782,9	777,7	624,9	152,8	5,2	5,2	–
2002 01–12	7 610,2	7 255,2	4 455,1	2 800,1	355,0	355,0	–
Pardavimas							
1999 01–12	7 665,4	7 603,0	2 998,1	4 604,9	62,3	19,5	42,8
2000 01–12	9 750,4	9 071,8	1 474,8	7 597,0	678,7	531,7	147,0
2001 01	1 084,6	1 054,6	131,4	923,2	30,0	30,0	–
02	1 501,8	1 404,3	204,5	1 199,8	97,5	97,5	–
03	1 296,2	1 185,0	280,3	904,8	111,2	111,2	–
04	1 450,3	1 292,4	366,6	925,7	158,0	92,0	66,0
05	1 360,3	1 317,3	388,1	929,3	42,9	38,9	4,0
06	1 100,3	989,3	326,8	662,6	111,0	111,0	–
07	1 018,5	919,0	142,7	776,3	99,4	61,6	37,9
08	2 322,0	2 181,4	428,3	1 753,1	140,6	140,6	–
09	1 205,1	1 050,1	233,3	816,7	155,0	155,0	–
10	1 636,5	1 490,2	392,0	1 098,2	146,3	146,3	0,1
11	1 446,4	1 327,8	173,2	1 154,6	118,7	117,2	1,4
12	675,9	577,1	192,9	384,2	98,9	98,9	–
2001 01–12	16 098,0	14 788,4	3 260,0	11 528,5	1 309,6	1 200,2	109,4
2002 01	1 992,8	1 902,4	566,8	1 335,6	90,5	90,5	–
02	1 614,0	1 582,4	245,6	1 336,9	31,5	31,5	–
03	1 599,5	1 584,3	281,7	1 302,7	15,1	15,1	–
04	1 624,6	1 609,5	141,6	1 467,9	15,1	15,0	0,1
05	2 457,6	2 387,5	522,8	1 864,7	70,1	70,1	–
06	2 441,8	2 409,6	507,9	1 901,7	32,2	32,2	0,0
07	2 524,6	2 465,0	361,3	2 103,7	59,6	59,6	0,0
08	2 869,7	2 814,6	243,0	2 571,6	55,1	55,1	–
09	2 495,7	2 407,0	156,7	2 250,2	88,7	88,7	–
10	2 332,8	2 264,5	364,7	1 899,8	68,3	68,3	–
11	1 782,0	1 623,9	438,0	1 185,8	158,1	158,1	–
12	1 971,2	1 798,2	624,9	1 173,3	173,0	173,0	–
2002 01–12	25 706,3	24 849,0	4 455,2	20 393,8	857,4	857,2	0,2

Išvestinių sandorių apyvarta pagal dalyvius

tęsinys

	Iš viso	Nerezidentų kredito įstaigos	Nekredito įstaigos		
			iš viso	rezidentai	nerezidentai
Balansas					
1999 01–12	-2 358,6	-2 326,2	-21,7	11,9	-33,6
2000 01–12	-6 563,2	-5 944,4	-618,7	-528,3	-90,4
2001 01	-787,0	-759,0	-28,0	-28,0	-
02	-1 019,2	-922,4	-96,7	-96,7	-
03	-616,7	-507,7	-109,0	-109,0	-
04	-757,5	-601,2	-156,3	-90,3	-66,0
05	-758,9	-719,9	-39,0	-35,0	-4,0
06	-486,7	-382,5	-104,2	-104,2	-
07	-617,8	-519,9	-97,9	-60,0	-37,9
08	-1 737,6	-1 598,2	-139,4	-139,4	-
09	-840,8	-690,5	-150,3	-150,3	-
10	-1 126,3	-981,6	-144,7	-144,6	-0,1
11	-1 118,8	-1 004,4	-114,4	-113,0	-1,4
12	-230,0	-138,7	-91,3	-91,3	-
2001 01–12	-10 097,4	-8 826,1	-1 271,2	-1 161,8	-109,4
2002 01	-1 111,7	-1 106,1	-5,6	-5,6	-
02	-1 259,6	-1 241,6	-18,0	-18,0	-
03	-1 206,0	-1 197,9	-8,2	-8,2	-
04	-1 256,0	-1 244,2	-11,7	-11,6	-0,1
05	-1 321,8	-1 261,7	-60,1	-60,1	-
06	-1 575,7	-1 627,6	51,9	51,9	0,0
07	-1 878,7	-1 834,6	-44,1	-44,1	0,0
08	-2 240,9	-2 197,9	-43,0	-43,0	-
09	-2 100,2	-2 047,6	-52,6	-52,6	-
10	-1 831,2	-1 800,2	-31,0	-31,0	-
11	-1 126,1	-1 014,0	-112,1	-112,1	-
12	-1 188,3	-1 020,5	-167,8	-167,8	-
2002 01–12	-18 096,1	-17 593,8	-502,3	-502,2	-0,2

Išvestinių sandorių apyvarta pagal trukmę

Mln. Lt

	Iš viso	1 diena	2–7 d.	8 d.–1 mėn.	1–3 mėn.	3–6 mėn.	Ilgiau kaip 6 mėn.
1999 01–12	9 983,8	4 832,7	3 417,9	951,6	761,1	20,5	–
2000 01–12	11 462,9	4 508,4	3 158,6	1 574,6	1 578,7	479,7	162,9
2001 01	1 250,8	429,7	450,2	240,5	120,1	10,2	–
02	1 779,9	332,4	679,3	468,6	243,2	16,7	39,8
03	1 695,5	582,4	652,4	275,9	134,4	5,8	44,7
04	1 776,5	740,2	635,2	197,4	28,8	98,7	76,3
05	1 573,5	461,5	630,7	247,0	124,1	23,4	86,8
06	1 387,1	414,7	550,2	254,1	126,9	17,0	24,3
07	1 276,4	702,6	261,2	186,1	9,5	50,9	66,2
08	2 478,1	872,8	820,0	556,3	76,7	139,2	13,1
09	1 336,1	566,1	335,5	219,2	86,2	124,0	5,1
10	1 754,8	688,9	405,0	541,2	76,1	41,5	2,0
11	1 600,8	479,4	447,7	578,7	59,4	35,7	–
12	929,1	249,3	440,3	113,4	124,7	1,3	–
2001 01–12	18 838,7	6 520,1	6 307,6	3 878,3	1 210,1	564,4	358,2
2002 01	2 307,2	1 409,9	555,0	172,9	115,5	53,9	–
02	1 722,8	1 114,7	319,0	249,9	22,6	14,6	2,0
03	1 711,2	991,0	412,6	222,1	68,2	17,3	0,0
04	1 851,5	1 168,1	275,0	342,5	35,9	7,0	22,9
05	3 070,7	1 400,4	698,6	838,5	108,9	6,1	18,1
06	2 799,9	1 100,5	1 007,9	370,8	259,3	35,2	26,2
07	2 809,3	1 012,2	707,1	925,8	132,5	22,5	9,3
08	3 255,5	1 457,8	1 044,8	599,4	113,4	28,4	11,7
09	2 734,5	946,3	1 195,0	421,5	151,4	18,3	2,0
10	2 469,7	1 208,8	706,7	411,4	123,9	15,6	3,3
11	1 999,8	641,7	510,4	747,7	74,8	25,3	–
12	2 129,3	814,5	635,6	567,7	98,4	13,2	–
2002 01–12	28 861,5	13 266,0	8 067,6	5 870,1	1 304,8	257,4	95,5

Išvestinių sandorių apyvarta pagal valiutas

Mln. Lt

	Iš viso	USD	EUR	Kitos
1999 01–12	9 979,3	9 938,9	25,0	15,4
2000 01–12	11 462,9	11 335,2	119,7	8,1
2001 01	1 250,8	1 213,1	37,2	0,5
02	1 779,9	1 729,0	49,0	1,9
03	1 695,5	1 668,0	24,4	3,2
04	1 776,5	1 716,0	60,0	0,6
05	1 573,5	1 489,4	78,7	5,4
06	1 387,1	1 349,0	35,9	2,3
07	1 276,4	1 255,7	19,8	0,9
08	2 478,1	2 441,4	35,6	1,0
09	1 336,1	1 303,1	31,6	1,3
10	1 754,8	1 696,3	55,4	3,1
11	1 600,8	1 547,6	48,3	5,0
12	929,1	912,4	15,4	1,2
2001 01–12	18 838,7	18 321,0	491,4	26,3
2002 01	2 307,2	2 189,1	117,7	0,4
02	1 722,8	258,9	1 449,4	14,4
03	1 711,2	323,8	1 380,2	7,2
04	1 851,5	87,2	1 764,1	0,2
06	2 799,9	315,9	2 483,3	0,8
07	2 809,3	228,8	2 580,3	0,2
08	3 255,5	118,6	3 136,2	0,7
09	2 734,5	165,3	2 568,5	0,7
10	2 469,7	177,4	2 291,7	0,7
11	1 999,8	146,2	1 853,5	0,1
12	2 129,3	247,0	1 882,0	0,2
2002 01–12	28 861,5	4 468,7	24 353,0	39,7

IŠANKSTINIAI (*FORWARD*) SANDORIAIIšankstinių (*forward*) sandorių skaičius

	Iš viso	Kredito įstaigos			Nekredito įstaigos		
		iš viso	rezidentai	nerezidentai	iš viso	rezidentai	nerezidentai
1999 01–12	189	61	27	34	128	126	2
2000 01–12	202	98	6	92	104	92	12
2001 01	39	20	–	20	19	19	–
02	63	36	1	35	27	27	–
03	36	14	–	14	22	22	–
04	39	12	1	11	27	26	1
05	54	21	1	20	33	33	–
06	53	15	1	14	38	38	–
07	18	9	–	9	9	8	1
08	22	12	1	11	10	10	–
09	55	7	–	7	48	48	–
10	93	9	–	9	84	83	1
11	68	13	1	12	55	52	3
12	59	11	2	9	48	48	–
2001 01–12	599	179	8	171	420	414	6
2002 01	153	13	4	9	140	140	–
02	67	12	2	10	55	55	–
03	45	7	–	7	38	38	–
04	28	5	1	4	23	21	2
05	58	11	1	10	47	47	–
06	83	14	2	12	69	69	–
07	88	18	2	16	70	70	–
08	59	8	1	7	51	51	–
09	71	10	2	8	61	61	–
10	78	13	3	10	65	65	–
11	82	10	2	8	72	72	–
12	52	6	–	6	46	46	–
2002 01–12	864	127	20	107	737	735	2

Išankstinių (*forward*) sandorių apyvarta pagal dalyvius

Mln. Lt

	Iš viso	Kredito įstaigos			Nekredito įstaigos		
		iš viso	rezidentai	nerezidentai	iš viso	rezidentai	nerezidentai
Apyvarta							
1999 01–12	317,8	273,7	163,2	110,5	44,1	34,5	9,6
2000 01–12	1 248,4	1 026,3	39,3	987,0	222,1	27,1	195,0
2001 01	250,2	242,3	–	242,3	7,9	7,9	–
02	508,1	501,7	2,8	498,9	6,3	6,3	–
03	279,2	252,0	–	252,0	27,2	27,2	–
04	302,9	235,2	1,4	233,8	67,6	7,6	60,0
05	353,3	339,3	2,6	336,6	14,0	14,0	–
06	337,6	295,2	1,6	293,6	42,4	42,4	–
07	264,1	225,2	–	225,2	38,9	1,0	37,9
08	349,5	343,9	1,5	342,4	5,7	5,7	–
09	192,4	181,0	–	181,0	11,5	11,5	–
10	199,5	191,0	–	191,0	8,5	8,4	0,1
11	231,0	216,5	0,5	216,0	14,6	13,1	1,4
12	185,5	174,9	7,5	167,4	10,6	10,6	–
2001 01–12	3 453,3	3 198,1	18,0	3 180,2	255,1	155,7	99,4
2002 01	369,4	198,1	7,8	190,3	171,3	171,3	–
02	145,9	115,8	1,5	114,3	30,1	30,1	–
03	66,7	57,5	–	57,5	9,2	9,2	–
04	54,1	41,1	6,9	34,2	13,0	12,9	0,1
05	241,5	179,1	6,9	172,2	62,4	62,4	–
06	377,7	269,1	15,5	253,6	108,6	108,6	–
07	468,8	411,7	7,1	404,6	57,1	57,1	–
08	238,0	186,3	0,4	185,9	51,7	51,7	–
09	349,3	251,8	8,4	243,4	97,5	97,5	–
10	153,7	63,0	0,1	62,8	90,7	90,7	–
11	269,0	135,8	1,1	134,7	133,2	133,2	–
12	110,3	99,4	–	99,4	10,9	10,9	–
2002 01–12	2 844,5	2 008,8	55,8	1 953,0	835,7	835,6	0,1

Išankstinių (*forward*) sandorių apyvarta pagal dalyvius

tęsinys

	Iš viso	Kredito įstaigos			Nekredito įstaigos			
		iš viso	rezidentai	nerezidentai	iš viso	rezidentai	nerezidentai	
Pirkimas								
1999 01–12	237,1	202,8	162,4	40,4	34,3	25,1	9,2	
2000 01–12	152,7	93,8	39,3	54,5	58,9	2,9	56,0	
2001 01	7,9	6,0	–	6,0	1,9	1,9	–	
02	62,6	62,6	2,8	59,8	–	–	–	
03	13,5	13,2	–	13,2	0,3	0,3	–	
04	47,4	47,4	1,4	46,0	–	–	–	
05	101,7	99,9	2,6	97,2	1,9	1,9	–	
06	92,9	89,2	1,6	87,6	3,7	3,7	–	
07	65,6	65,2	–	65,2	0,4	0,4	–	
08	121,9	121,9	1,5	120,4	0,0	0,0	–	
09	88,9	86,8	–	86,8	2,1	2,1	–	
10	58,2	57,6	–	57,6	0,6	0,6	–	
11	87,2	84,5	0,5	84,0	2,7	2,7	–	
12	106,6	101,0	7,5	93,5	5,6	5,6	–	
2001 01–12	854,4	835,2	18,0	817,3	19,1	19,1	–	
2002 01	240,9	158,6	7,8	150,7	82,3	82,3	–	
02	93,4	86,0	1,5	84,5	7,3	7,3	–	
03	41,4	40,1	–	40,1	1,3	1,3	–	
04	7,2	6,9	6,9	–	0,3	0,3	–	
05	10,9	8,6	6,9	1,7	2,2	2,2	–	
06	119,5	37,8	15,5	22,2	81,8	81,8	–	
07	18,3	7,1	7,1	–	11,3	11,3	–	
08	31,6	20,4	0,4	20,0	11,2	11,2	–	
09	27,7	8,4	8,4	–	19,3	19,3	–	
10	54,9	20,5	0,1	20,4	34,4	34,4	–	
11	40,4	1,1	1,1	–	39,2	39,2	–	
12	26,6	24,2	–	24,2	2,4	2,4	–	
2002 01–12	712,6	419,6	55,8	363,8	293,0	293,0	–	
Pardavimas								
1999 01–12	244,0	234,1	164,0	70,1	9,8	9,4	0,4	
2000 01–12	1 135,0	971,8	39,3	932,5	163,2	24,2	139,0	
2001 01	242,3	236,3	–	236,3	6,0	6,0	–	
02	448,3	441,9	2,8	439,1	6,3	6,3	–	
03	265,7	238,8	–	238,8	26,9	26,9	–	
04	256,9	189,2	1,4	187,8	67,6	7,6	60,0	
05	254,2	242,1	2,7	239,4	12,1	12,1	–	
06	246,4	207,6	1,6	206,0	38,8	38,8	–	
07	198,5	160,0	–	160,0	38,5	0,6	37,9	
08	229,1	223,5	1,5	222,0	5,6	5,6	–	
09	103,5	94,2	–	94,2	9,4	9,4	–	
10	141,3	133,4	–	133,4	7,9	7,8	0,1	
11	144,4	132,5	0,5	132,0	11,9	10,4	1,4	
12	86,4	81,4	7,5	73,9	5,0	5,0	–	
2001 01–12	2 616,9	2 380,8	18,0	2 362,9	236,0	136,6	99,4	
2002 01	136,4	47,4	7,8	39,6	88,9	88,9	–	
02	54,0	31,3	1,5	29,8	22,7	22,7	–	
03	25,4	17,4	–	17,4	7,9	7,9	–	
04	53,8	41,1	6,9	34,2	12,7	12,6	0,1	
05	237,6	177,4	6,9	170,5	60,2	60,2	–	
06	273,8	246,9	15,5	231,4	26,9	26,9	–	
07	457,6	411,7	7,1	404,6	45,9	45,9	–	
08	206,9	166,3	0,4	165,9	40,6	40,6	–	
09	330,0	251,8	8,4	243,4	78,2	78,2	–	
10	99,0	42,6	0,1	42,5	56,4	56,4	–	
11	229,7	135,8	1,1	134,7	93,9	93,9	–	
12	83,7	75,3	–	75,3	8,4	8,4	–	
2002 01–12	2 187,6	1 645,0	55,8	1 589,2	542,7	542,6	0,1	

Išankstinių (*forward*) sandorių apyvarta pagal dalyvius

tūsinys

	Iš viso	Nerezidentų kredito įstaigos	Nekredito įstaigos			
			iš viso	rezidentai	nerezidentai	
Balansas						
1999 01–12	-6,9	-29,7	24,4	15,6	8,8	
2000 01–12	-982,3	-878,0	-104,3	-21,3	-83,0	
2001 01	-234,4	-230,3	-4,1	-4,1	-	
02	-385,6	-379,3	-6,3	-6,3	-	
03	-252,1	-225,6	-26,5	-26,5	-	
04	-209,4	-141,8	-67,6	-7,6	-60,0	
05	-152,4	-142,2	-10,2	-10,2	-	
06	-153,5	-118,4	-35,1	-35,1	-	
07	-133,0	-94,8	-38,2	-0,3	-37,9	
08	-107,2	-101,6	-5,6	-5,6	-	
09	-14,6	-7,4	-7,2	-7,2	-	
10	-83,2	-75,8	-7,4	-7,3	-0,1	
11	-57,2	-48,0	-9,2	-7,8	-1,4	
12	20,2	19,6	0,6	0,6	-	
2001 01–12	-1 762,5	-1 545,6	-216,9	-117,5	-99,4	
2002 01	104,5	111,1	-6,6	-6,6	-	
02	39,4	54,7	-15,4	-15,4	-	
03	16,0	22,6	-6,6	-6,6	-	
04	-46,5	-34,2	-12,3	-12,2	-0,1	
05	-226,7	-168,8	-58,0	-58,0	-	
06	-154,3	-209,1	54,9	54,9	-	
07	-439,3	-404,6	-34,6	-34,6	-	
08	-175,3	-145,9	-29,4	-29,4	-	
09	-302,3	-243,4	-58,8	-58,8	-	
10	-44,1	-22,1	-22,0	-22,0	-	
11	-189,3	-134,7	-54,7	-54,7	-	
12	-57,1	-51,1	-6,0	-6,0	-	
2002 01–12	-1 475,0	-1 225,4	-249,6	-249,5	-0,1	

Išankstinių (*forward*) sandorių apyvarta pagal trukmę

Mln. Lt

	Iš viso	Iki 7 d.	8 d.–1 mėn.	1–3 mėn.	3–6 mėn.	Ilgiau kaip 6 mėn.
1999 01–12	317,8	170,4	75,6	71,8	–	–
2000 01–12	1 248,4	773,6	350,3	67,2	57,3	–
2001 01	250,2	216,4	28,7	4,5	0,6	–
02	508,1	265,5	228,8	6,9	0,6	6,3
03	279,2	242,2	28,5	3,0	0,7	4,8
04	302,9	288,4	8,1	2,4	2,0	1,9
05	353,3	273,5	68,5	6,5	0,9	3,8
06	337,6	330,5	4,2	2,2	0,7	–
07	264,1	103,6	121,7	0,5	0,4	37,9
08	349,5	346,4	0,1	1,8	1,1	–
09	192,4	175,2	5,2	9,8	2,2	–
10	199,5	168,3	27,0	4,0	0,1	–
11	231,0	198,2	7,9	25,0	0,0	–
12	185,5	126,0	50,1	9,3	–	–
2001 01–12	3 453,3	2 734,2	579,0	76,0	9,4	54,7
2002 01	369,4	159,2	53,2	103,1	53,9	–
02	145,9	96,8	33,5	12,6	3,0	–
03	66,7	41,9	12,4	12,5	–	0,0
04	54,1	34,4	9,1	8,7	–	2,0
05	241,5	159,8	16,9	64,4	0,4	–
06	377,7	238,8	14,9	76,2	23,7	24,2
07	468,8	302,1	86,2	79,8	0,7	–
08	238,0	138,7	74,3	25,0	–	–
09	349,3	215,9	66,2	67,2	0,0	–
10	153,7	57,1	28,3	66,4	1,0	1,0
11	269,0	147,4	119,5	1,8	0,3	–
12	110,3	97,7	8,6	4,0	0,1	–
2002 01–12	2 844,5	1 689,8	523,0	521,5	83,0	27,2

Išankstinių (*forward*) sandorių apyvarta pagal valiutas

Mln. Lt

	Iš viso	USD	EUR	Kitos
1999 01–12	317,8	297,8	10,3	9,7
2000 01–12	1 248,4	1 221,6	19,8	7,0
2001 01	250,2	236,4	13,5	0,4
02	508,1	493,4	13,3	1,4
03	279,2	268,0	9,1	2,1
04	302,9	293,8	8,8	0,3
05	353,3	333,2	16,1	3,9
06	337,6	327,2	8,2	2,2
07	264,1	263,1	0,2	0,8
08	349,5	346,4	2,5	0,6
09	192,4	182,2	9,2	1,1
10	199,5	191,0	5,8	2,6
11	231,0	216,0	10,7	4,3
12	185,5	172,7	11,8	1,0
2001 01–12	3 453,3	3 323,3	109,3	20,7
2002 01	369,4	313,5	55,6	0,3
02	145,9	32,5	98,9	14,4
03	66,7	9,1	50,4	7,2
04	54,1	11,6	42,4	0,2
05	241,5	8,1	219,7	13,8
06	377,7	86,4	290,5	0,8
07	468,8	19,9	448,7	0,2
08	238,0	15,5	221,8	0,7
09	349,3	42,1	306,9	0,3
10	153,7	53,9	99,1	0,7
11	269,0	78,8	190,2	–
12	110,3	5,9	104,3	0,2
2002 01–12	2 844,5	677,3	2 128,4	38,8

APSIKEITIMO (*SWAP*) SANDORIAIApsikeitimo (*swap*) sandorių skaičius

	Iš viso	Kredito įstaigos			Nekredito įstaigos		
		iš viso	rezidentai	nerezidentai	iš viso	rezidentai	nerezidentai
1999 01–12	1 284	1 166	429	737	118	115	3
2000 01–12	1 190	1 158	278	880	32	30	2
2001 01	117	111	20	91	6	6	–
02	154	146	40	106	8	8	–
03	166	154	56	98	12	12	–
04	172	156	64	92	16	15	1
05	185	165	66	99	20	19	1
06	131	118	60	58	13	13	–
07	77	60	20	40	17	17	–
08	129	111	47	64	18	18	–
09	100	84	30	54	16	16	–
10	170	159	68	91	11	11	–
11	99	80	25	55	19	19	–
12	103	72	24	48	31	31	–
2001 01–12	1 603	1 416	520	896	187	185	2
2002 01	191	161	56	105	30	30	–
02	164	123	37	86	41	41	–
03	215	153	51	102	62	62	–
04	166	131	24	107	35	35	–
05	340	290	75	215	50	50	–
06	248	214	62	152	34	33	1
07	267	228	45	183	39	38	1
08	260	224	39	185	36	36	–
09	204	165	22	143	39	39	–
10	186	156	50	106	30	30	–
11	215	172	57	115	43	43	–
12	204	172	82	90	32	32	–
2002 01–12	2 660	2 189	600	1 589	471	469	2

Apsikeitimo (*swap*) sandorių apyvarta pagal dalyvius

Mln. Lt

	Iš viso	Kredito įstaigos			Nekredito įstaigos		
		iš viso	rezidentai	nerezidentai	iš viso	rezidentai	nerezidentai
Apyvarta							
1999 01–12	7 884,1	7 825,3	2 601,0	5 224,2	58,8	16,5	42,4
2000 01–12	8 429,3	8 389,5	1 369,4	7 020,0	39,8	31,2	8,6
2001 01	887,5	876,7	131,4	745,3	10,7	10,7	–
02	985,6	974,4	201,7	772,7	11,2	11,2	–
03	1 176,3	1 166,5	280,3	886,3	9,8	9,8	–
04	1 263,9	1 255,9	365,2	890,7	8,0	2,0	6,0
05	1 112,5	1 091,7	385,4	706,3	20,8	16,8	4,0
06	845,8	836,5	325,2	511,4	9,3	9,3	–
07	902,4	900,3	142,7	757,6	2,0	2,0	–
08	1 669,3	1 657,2	319,1	1 338,2	12,1	12,1	–
09	927,8	919,6	233,3	686,3	8,2	8,2	–
10	1 058,1	1 050,7	392,0	658,7	7,4	7,4	–
11	881,1	872,4	172,7	699,7	8,6	8,6	–
12	571,8	567,9	185,4	382,5	3,9	3,9	–
2001 01–12	12 282,1	12 170,0	3 134,3	9 035,7	112,2	102,2	10,0
2002 01	1 937,8	1 933,7	558,9	1 374,8	4,1	4,1	–
02	1 576,9	1 562,0	244,0	1 317,9	15,0	15,0	–
03	1 644,5	1 631,7	281,7	1 350,0	12,9	12,9	–
04	1 797,4	1 792,0	134,7	1 657,3	5,4	5,4	–
05	2 827,0	2 810,3	515,9	2 294,4	16,7	16,7	–
06	2 422,2	2 414,6	492,4	1 922,2	7,6	7,5	0,0
07	2 340,5	2 322,4	354,3	1 968,2	18,0	18,0	0,0
08	3 017,4	3 002,0	242,6	2 759,4	15,4	15,4	–
09	2 385,2	2 357,9	148,3	2 209,5	27,3	27,3	–
10	2 316,0	2 301,1	364,6	1 936,5	15,0	15,0	–
11	1 730,8	1 659,9	436,9	1 223,0	71,0	71,0	–
12	2 019,0	1 851,6	624,9	1 226,7	167,4	167,4	–
2002 01–12	26 014,8	25 639,2	4 399,4	21 239,8	375,7	375,6	0,1

Apsikeitimo (swap) sandorių apyvarta pagal dalyvius

tūsinys

	Iš viso	Kredito įstaigos			Nekredito įstaigos		
		iš viso	rezidentai	nerezidentai	iš viso	rezidentai	nerezidentai
Pirkimas							
1999 01–12	3 292,3	3 286,0	2 596,5	689,4	6,3	6,3	–
2000 01–12	2 801,0	2 799,9	1 369,4	1 430,5	1,1	0,5	0,6
2001 01	289,7	289,6	131,4	158,2	0,1	0,1	–
02	420,0	419,2	201,7	217,5	0,8	0,8	–
03	602,2	600,3	280,3	320,1	1,9	1,9	–
04	645,4	643,7	365,2	278,5	1,7	1,7	–
05	499,6	497,6	385,4	112,1	2,0	2,0	–
06	383,1	380,0	325,2	54,8	3,1	3,1	–
07	335,1	333,9	142,7	191,2	1,2	1,2	–
08	354,7	353,6	319,1	34,5	1,2	1,2	–
09	275,4	272,8	233,3	39,5	2,6	2,6	–
10	452,0	451,0	392	59,0	1,1	1,1	–
11	240,5	238,9	172,7	66,2	1,5	1,5	–
12	259,6	257,6	185,4	72,2	2,0	2,0	–
2001 01–12	4 757,3	4 738,0	3 134,3	1 603,7	19,2	19,2	–
2002 01	640,3	637,7	558,9	78,8	2,6	2,6	–
02	261,0	254,9	244,0	10,8	6,2	6,2	–
03	352,1	346,4	281,7	64,7	5,7	5,7	–
04	361,3	358,4	134,7	223,6	3,0	3,0	–
05	1 122,9	1 116,1	515,9	600,2	6,8	6,8	–
06	746,6	744,3	492,4	251,9	2,3	2,3	–
07	627,7	623,4	354,3	269,1	4,3	4,3	–
08	597,2	596,3	242,6	353,7	0,9	0,9	–
09	367,8	351,0	148,3	202,7	16,8	16,8	–
10	446,8	443,7	364,6	79,2	3,0	3,0	–
11	615,5	608,7	436,9	171,8	6,8	6,8	–
12	756,3	753,6	624,9	128,7	2,8	2,8	–
2002 01–12	6 895,5	6 834,6	4 399,3	2 435,2	60,9	60,9	–
Pardavimas							
1999 01–12	7 192,8	7 140,3	2 605,6	4 534,8	52,5	10,1	42,4
2000 01–12	6 997,8	6 959,0	1 369,4	5 589,6	38,7	30,7	8,0
2001 01	729,2	718,6	131,4	587,1	10,6	10,6	–
02	767,3	756,9	201,7	555,1	10,4	10,4	–
03	854,4	846,5	280,3	566,2	7,9	7,9	–
04	983,7	977,4	365,2	612,2	6,3	0,3	6,0
05	998,3	979,5	385,4	594,1	18,8	14,8	4,0
06	787,9	781,7	325,2	456,6	6,2	6,2	–
07	710,0	709,2	142,7	566,5	0,9	0,9	–
08	1 633,7	1 622,7	319,1	1 303,7	10,9	10,9	–
09	885,7	880,1	233,3	646,8	5,6	5,6	–
10	998,1	991,7	392	599,7	6,4	6,4	–
11	813,3	806,2	172,7	633,5	7,1	7,1	–
12	497,5	495,7	185,4	310,3	1,8	1,8	–
2001 01–12	10 659,1	10 566,2	3 134,3	7 431,9	92,9	82,9	10,0
2002 01	1 856,5	1 854,9	558,9	1 296,0	1,5	1,5	–
02	1 560,0	1 551,2	244,0	1 307,1	8,8	8,8	–
03	1 574,1	1 566,9	281,7	1 285,2	7,2	7,2	–
04	1 570,8	1 568,4	134,7	1 433,7	2,4	2,4	–
05	2 220,1	2 210,1	515,9	1 694,2	9,9	9,9	–
06	2 168,0	2 162,7	492,4	1 670,3	5,3	5,3	0,0
07	2 067,1	2 053,3	354,3	1 699,0	13,8	13,7	0,0
08	2 662,8	2 648,3	242,6	2 405,7	14,5	14,5	–
09	2 165,8	2 155,2	148,3	2 006,8	10,6	10,6	–
10	2 233,8	2 221,9	364,6	1 857,3	12,0	12,0	–
11	1 552,3	1 488,1	436,9	1 051,2	64,2	64,2	–
12	1 887,6	1 722,9	624,9	1 098,0	164,6	164,6	–
2002 01–12	23 518,7	23 204,0	4 399,4	18 804,6	314,7	314,7	0,1

Apsikeitimo (swap) sandorių apyvarta pagal dalyvius

tūsinys

	Iš viso	Nerezidentų kredito įstaigos	Nekredito įstaigos		
			iš viso	rezidentai	nerezidentai
Balansas					
1999 01–12	-3 900,5	-3 845,4	-46,1	-3,8	-42,4
2000 01–12	-4 196,8	-4 159,1	-37,7	-30,3	-7,4
2001 01	-439,5	-429,0	-10,5	-10,5	-
02	-347,2	-337,6	-9,6	-9,6	-
03	-252,2	-246,2	-6,1	-6,1	-
04	-338,3	-333,7	-4,6	1,4	-6,0
05	-498,7	-482,0	-16,7	-12,7	-4,0
06	-404,9	-401,8	-3,1	-3,1	-
07	-375,0	-375,3	0,3	0,3	-
08	-1 278,9	-1 269,2	-9,8	-9,8	-
09	-610,3	-607,3	-3,0	-3,0	-
10	-546,0	-540,7	-5,3	-5,3	-
11	-572,9	-567,3	-5,5	-5,5	-
12	-237,9	-238,1	0,2	0,2	-
2001 01–12	-5 901,8	-5 828,2	-73,7	-63,7	-10,0
2002 01	-1 216,2	-1 217,2	1,0	1,0	-
02	-1 299,0	-1 296,3	-2,7	-2,7	-
03	-1 222,0	-1 220,5	-1,6	-1,6	-
04	-1 209,5	-1 210,1	0,6	0,6	-
05	-1 097,2	-1 094,0	-3,2	-3,2	-
06	-1 421,4	-1 418,4	-3,0	-3,0	0,0
07	-1 439,4	-1 429,9	-9,5	-9,4	0,0
08	-2 065,6	-2 052,0	-13,6	-13,6	-
09	-1 797,9	-1 804,1	6,2	6,2	-
10	-1 787,1	-1 778,1	-8,9	-8,9	-
11	-936,8	-879,4	-57,4	-57,4	-
12	-1 131,2	-969,4	-161,9	-161,9	-
2002 01–12	-16 623,2	-16 369,4	-253,8	-253,7	-0,1

Apsikeitimo (swap) sandorių apyvarta pagal trukmę

Mln. Lt

	Iš viso	1 diena	2–7 d.	8 d.–1 mėn.	1–3 mėn.	3–6 mėn.	Ilgiau kaip 6 mėn.
1999 01–12	7 888,6	4 744,4	1 660,5	779,8	683,3	20,5	–
2000 01–12	8 429,3	4 460,4	2 267,0	803,2	519,0	216,9	162,9
2001 01	887,5	429,7	233,9	187,8	26,5	9,6	–
02	985,6	332,4	413,9	133,7	56,0	16,2	33,5
03	1 176,3	582,4	408,2	109,5	67,1	5,0	4,0
04	1 263,9	740,2	326,7	125,3	26,3	14,9	30,5
05	1 112,5	461,5	357,2	136,6	57,8	22,5	76,9
06	845,8	414,7	161,6	124,2	104,8	16,2	24,3
07	902,4	702,6	141,6	20,3	9,0	0,7	28,3
08	1 669,3	872,8	413,5	292,7	58,9	18,3	13,1
09	927,8	566,1	140,3	93,9	76,4	46,1	5,1
10	1 058,1	688,9	216,7	37,0	72,1	41,3	2,0
11	881,1	479,4	213,5	118,1	34,4	35,7	–
12	571,8	249,3	142,4	63,3	115,4	1,3	–
2001 01–12	12 282,1	6 520,1	3 169,4	1 442,3	704,7	227,9	217,7
2002 01	1 937,8	1 409,9	395,8	119,7	12,4	–	–
02	1 576,9	1 114,7	222,2	216,4	10,0	11,6	2,0
03	1 644,5	991,0	370,7	209,7	55,7	17,3	–
04	1 797,4	1 168,1	240,6	333,4	27,3	7,0	20,9
05	2 827,0	1 400,4	538,8	821,6	42,3	5,7	18,1
06	2 422,2	1 100,5	769,1	355,9	183,2	11,5	2,0
07	2 340,5	1 012,2	405,0	839,6	52,7	21,8	9,3
08	3 017,4	1 457,8	906,0	525,0	88,4	28,4	11,7
09	2 385,2	946,3	979,1	355,3	84,2	18,3	2,0
10	2 316,0	1 208,8	649,7	383,1	57,5	14,7	2,4
11	1 730,8	641,7	362,9	628,2	73,0	25,0	–
12	2 019,0	814,5	537,9	559,1	94,4	13,1	–
2002 01–12	26 014,8	13 266,0	6 377,8	5 347,2	781,1	174,4	68,4

Apsikeitimo (swap) sandorių apyvarta pagal valiutas

Mln. Lt

	Iš viso	USD	EUR	Kitos
1999 01–12	7 884,1	7 863,7	14,7	5,7
2000 01–12	8 429,3	8 330,4	97,8	1,1
2001 01	887,5	865,0	22,4	0,1
02	985,6	950,1	35,0	0,5
03	1 176,3	1 160,3	14,9	1,1
04	1 263,9	1 212,4	51,2	0,2
05	1 112,5	1 048,4	62,6	1,4
06	845,8	818,1	27,7	0,0
07	902,4	882,7	19,5	0,1
08	1 669,3	1 635,8	33,1	0,4
09	927,8	905,1	22,4	0,3
10	1 058,1	1 008,1	49,5	0,5
11	881,1	842,8	37,6	0,7
12	571,8	567,9	3,7	0,2
2001 01–12	12 282,1	11 896,9	379,6	5,6
2002 01	1 937,8	1 875,6	62,1	0,1
02	1 576,9	226,4	1 350,5	–
03	1 644,5	314,7	1 329,8	–
04	1 797,4	75,6	1 721,8	–
05	2 827,0	200,4	2 626,4	0,2
06	2 422,2	229,4	2 192,8	–
07	2 340,5	208,9	2 131,6	–
08	3 017,4	103,1	2 914,3	–
09	2 385,2	123,2	2 261,6	0,4
10	2 316,0	123,5	2 192,6	0,0
11	1 730,8	67,4	1 663,4	0,1
12	2 019,0	241,1	1 777,8	0,1
2002 01–12	26 014,8	3 789,3	22 224,6	1,0

PASIRINKIMO (*OPTION*) SANDORIAIPasirinkimo (*option*) sandorių skaičius

	Iš viso	Kredito įstaigos			Nekredito įstaigos		
		iš viso	rezidentai	neresidentai	iš viso	rezidentai	neresidentai
1999 01–12	69	69	15	54	–	–	–
2000 01–12	172	115	8	107	57	57	–
2001 01	17	10	–	10	7	7	–
02	24	14	–	14	10	10	–
03	25	11	–	11	14	14	–
04	19	15	–	15	4	4	–
05	9	8	–	8	1	1	–
06	20	12	–	12	8	8	–
07	8	4	–	4	4	4	–
08	16	6	1	5	10	10	–
09	16	8	–	8	8	8	–
10	9	2	–	2	7	7	–
11	10	4	–	4	6	6	–
12	7	1	–	1	6	6	–
2001 01–12	180	95	1	94	85	85	–
2002 01	–	–	–	–	–	–	–
02	–	–	–	–	–	–	–
03	–	–	–	–	–	–	–
04	–	–	–	–	–	–	–
05	2	1	–	1	1	1	–
06	–	–	–	–	–	–	–
07	–	–	–	–	–	–	–
08	–	–	–	–	–	–	–
09	–	–	–	–	–	–	–
10	–	–	–	–	–	–	–
11	–	–	–	–	–	–	–
12	–	–	–	–	–	–	–
2002 01–12	2	1	–	1	1	1	–

Pasirinkimo (*option*) sandorių apyvarta pagal dalyvius

Mln. Lt

	Iš viso	Kredito įstaigos			Nekredito įstaigos		
		iš viso	rezidentai	neresidentai	iš viso	rezidentai	neresidentai
Apyvarta							
1999 01–12	1 777,4	1 777,4	228,6	1 548,8	–	–	–
2000 01–12	1 785,3	1 308,5	66,0	1 242,5	476,7	476,7	–
2001 01	113,1	99,8	–	99,8	13,3	13,3	–
02	286,3	205,5	–	205,5	80,8	80,8	–
03	240,0	163,6	–	163,6	76,4	76,4	–
04	209,7	125,7	–	125,7	84,1	84,1	–
05	107,8	95,8	–	95,8	12,0	12,0	–
06	203,7	137,7	–	137,7	66,0	66,0	–
07	109,9	49,9	–	49,9	60,0	60,0	–
08	459,2	335,2	107,7	227,4	124,1	124,1	–
09	215,9	75,8	–	75,8	140,1	140,1	–
10	497,2	365,1	–	365,1	132,1	132,1	–
11	488,7	389,0	–	389,0	99,7	99,7	–
12	171,8	79,8	–	79,8	92,0	92,0	–
2001 01–12	3 103,4	2 122,7	107,7	2 015,0	980,7	980,7	–
2002 01	–	–	–	–	–	–	–
02	–	–	–	–	–	–	–
03	–	–	–	–	–	–	–
04	–	–	–	–	–	–	–
05	2,1	1,1	–	1,1	1,1	1,1	–
06	–	–	–	–	–	–	–
07	–	–	–	–	–	–	–
08	–	–	–	–	–	–	–
09	–	–	–	–	–	–	–
10	–	–	–	–	–	–	–
11	–	–	–	–	–	–	–
12	–	–	–	–	–	–	–
2002 01–12	2,1	1,1	–	1,1	1,1	1,1	–

Pasirinkimo (option) sandorių apyvarta pagal dalyvius

tęsinys

	Iš viso	Kredito įstaigos			Nekredito įstaigos		
		iš viso	rezidentai	nerezidentai	iš viso	rezidentai	nerezidentai
Pirkimas							
1999 01–12	1 777,4	1 777,4	228,6	1 548,8	–	–	–
2000 01–12	233,6	233,6	66,0	167,6	–	–	–
2001 01	–	–	–	–	–	–	–
02	–	–	–	–	–	–	–
03	63,8	63,8	–	63,8	–	–	–
04	–	–	–	–	–	–	–
05	–	–	–	–	–	–	–
06	137,7	137,7	–	137,7	0,0	0,0	–
07	–	–	–	–	–	–	–
08	107,7	107,7	107,7	–	–	–	–
09	–	–	–	–	–	–	–
10	–	–	–	–	–	–	–
11	–	–	–	–	–	–	–
12	79,8	79,8	–	79,8	–	–	–
2001 01–12	389,0	389,0	107,7	281,3	0,0	0,0	–
2002 01	–	–	–	–	–	–	–
02	–	–	–	–	–	–	–
03	–	–	–	–	–	–	–
04	–	–	–	–	–	–	–
05	2,1	1,1	–	1,1	1,1	1,1	–
06	–	–	–	–	–	–	–
07	–	–	–	–	–	–	–
08	–	–	–	–	–	–	–
09	–	–	–	–	–	–	–
10	–	–	–	–	–	–	–
11	–	–	–	–	–	–	–
12	–	–	–	–	–	–	–
2002 01–12	2,1	1,1	–	1,1	1,1	1,1	–
Pardavimas							
1999 01–12	228,6	228,6	228,6	–	–	–	–
2000 01–12	1 617,7	1 140,9	66,0	1 074,9	476,7	476,7	–
2001 01	113,1	99,8	–	99,8	13,3	13,3	–
02	286,3	205,5	–	205,5	80,8	80,8	–
03	176,2	99,8	–	99,8	76,4	76,4	–
04	209,7	125,7	–	125,7	84,1	84,1	–
05	107,8	95,8	–	95,8	12,0	12,0	–
06	66,0	–	–	–	66,0	66,0	–
07	109,9	49,9	–	49,9	60,0	60,0	–
08	459,2	335,2	107,7	227,4	124,1	124,1	–
09	215,9	75,8	–	75,8	140,1	140,1	–
10	497,2	365,1	–	365,1	132,1	132,1	–
11	488,7	389,0	–	389,0	99,7	99,7	–
12	92,0	–	–	–	92,0	92,0	–
2001 01–12	2 822,1	1 841,4	107,7	1 733,7	980,7	980,7	–
2002 01	–	–	–	–	–	–	–
02	–	–	–	–	–	–	–
03	–	–	–	–	–	–	–
04	–	–	–	–	–	–	–
05	–	–	–	–	–	–	–
06	–	–	–	–	–	–	–
07	–	–	–	–	–	–	–
08	–	–	–	–	–	–	–
09	–	–	–	–	–	–	–
10	–	–	–	–	–	–	–
11	–	–	–	–	–	–	–
12	–	–	–	–	–	–	–
2002 01–12	–	–	–	–	–	–	–

Pasirinkimo (*option*) sandorių apyvarta pagal dalyvius

tęsinys

	Iš viso	Nerezidentų kredito įstaigos	Nekredito įstaigos		
			iš viso	rezidentai	nerezidentai
Balansas					
1999 01–12	1 548,8	1 548,8	–	–	–
2000 01–12	–1 384,0	–907,3	–476,7	–476,7	–
2001 01	–113,1	–99,8	–13,3	–13,3	–
02	–286,3	–205,5	–80,8	–80,8	–
03	–112,3	–35,9	–76,4	–76,4	–
04	–209,7	–125,7	–84,1	–84,1	–
05	–107,8	–95,8	–12,0	–12,0	–
06	71,6	137,7	–66,0	–66,0	–
07	–109,9	–49,9	–60,0	–60,0	–
08	–351,5	–227,4	–124,1	–124,1	–
09	–215,9	–75,8	–140,1	–140,1	–
10	–497,2	–365,1	–132,1	–132,1	–
11	–488,7	–389,0	–99,7	–99,7	–
12	–12,2	79,8	–92,0	–92,0	–
2001 01–12	–2 433,0	–1 452,4	–980,7	–980,7	–
2002 01	–	–	–	–	–
02	–	–	–	–	–
03	–	–	–	–	–
04	–	–	–	–	–
05	2,1	1,1	1,1	1,1	–
06	–	–	–	–	–
07	–	–	–	–	–
08	–	–	–	–	–
09	–	–	–	–	–
10	–	–	–	–	–
11	–	–	–	–	–
12	–	–	–	–	–
2002 01–12	2,1	1,1	1,1	1,1	–

Pasirinkimo (option) sandorių apyvarta pagal trukmę

Mln. Lt

	Iš viso	Iki 7 d.	8 d.–1 mėn.	1–3 mėn.	3–6 mėn.	Ilgiau kaip 6 mėn.
1999 01–12	1 777,4	1 675,3	96,1	6,0	–	–
2000 01–12	1 785,3	166,1	421,1	992,6	205,5	–
2001 01	113,1	–	24,0	89,1	–	–
02	286,3	–	106,0	180,3	–	–
03	240,0	2,0	137,9	64,2	–	35,9
04	209,7	20,0	64,0	–	81,8	43,9
05	107,8	–	41,9	59,9	–	6,0
06	203,7	58,0	125,7	20,0	–	–
07	109,9	16,0	44,0	–	49,9	–
08	459,2	60,0	263,5	16,0	119,7	–
09	215,9	20,0	120,1	–	75,8	–
10	497,2	20,0	477,2	–	–	–
11	488,7	36,0	452,7	–	–	–
12	171,8	171,8	–	–	–	–
2001 01–12	3 103,4	404,0	1 857,0	429,4	327,2	85,8
2002 01	–	–	–	–	–	–
02	–	–	–	–	–	–
03	–	–	–	–	–	–
04	–	–	–	–	–	–
05	2,1	–	–	2,1	–	–
06	–	–	–	–	–	–
07	–	–	–	–	–	–
08	–	–	–	–	–	–
09	–	–	–	–	–	–
10	–	–	–	–	–	–
11	–	–	–	–	–	–
12	–	–	–	–	–	–
2002 01–12	2,1	–	–	2,1	–	–

Pasirinkimo (option) sandorių apyvarta pagal valiutas

Mln. Lt

	Iš viso	USD	EUR	Kitos
1999 01–12	1 777,4	1 777,4	–	–
2000 01–12	1 785,3	1 783,2	2,0	–
2001 01	113,1	111,8	1,3	–
02	286,3	285,5	0,7	–
03	240,0	239,6	0,4	–
04	209,7	209,7	–	–
05	107,8	107,8	–	–
06	203,7	203,7	–	0,0
07	109,9	109,9	–	–
08	459,2	459,2	0,0	–
09	215,9	215,9	–	–
10	497,2	497,2	–	–
11	488,7	488,7	–	–
12	171,8	171,8	–	–
2001 01–12	3 103,4	3 100,9	2,4	0,0
2002 01	–	–	–	–
02	–	–	–	–
03	–	–	–	–
04	–	–	–	–
05	2,1	2,1	–	–
06	–	–	–	–
07	–	–	–	–
08	–	–	–	–
09	–	–	–	–
10	–	–	–	–
11	–	–	–	–
12	–	–	–	–
2002 01–12	2,1	2,1	–	–

Tarpvaliutiniai sandoriai

APYVARTA

Tarpvaliutinių sandorių¹¹ bendroji apyvarta

Mln. Lt

	Bendroji apyvarta								Tarpbankiniai sandoriai	Apyvarta
	iš viso	grynieji	negrynieji							
			iš viso	neatidėliotini (spot) sandoriai	išvestiniai sandoriai					
					iš viso	išankstiniai (forward)	apsikeitimo (swap)	pasirinkimo (option)		
Per laikotarpį										
1999 01–12	46 111,8	261,0	45 850,8	42 953,3	2 897,5	239,1	2 658,4	–	754,1	45 357,7
2000 01–12	23 774,5	537,5	23 237,0	20 721,2	2 515,8	512,2	2 002,0	1,7	906,2	22 868,3
2001 01	2 066,8	52,8	2 014,0	1 694,8	319,2	46,6	271,7	0,9	107,6	1 959,2
02	1 623,3	72,8	1 550,5	1 416,0	134,4	37,7	96,8	–	40,0	1 583,2
03	2 398,2	85,7	2 312,5	1 831,9	480,6	35,6	445,1	–	39,6	2 358,6
04	2 314,2	68,3	2 245,9	1 588,0	657,9	50,6	607,3	–	49,2	2 265,1
05	2 947,6	122,8	2 824,8	1 863,0	961,9	58,1	903,7	–	101,2	2 846,4
06	2 886,3	70,0	2 816,3	1 868,8	947,6	50,0	896,0	1,5	73,2	2 813,1
07	2 847,9	74,3	2 773,6	2 014,7	758,9	29,4	729,5	–	32,7	2 815,1
08	5 313,3	89,3	5 224,0	3 896,8	1 327,2	36,7	1 290,5	–	38,1	5 275,1
09	2 886,2	97,2	2 789,0	2 162,7	626,3	44,4	581,9	–	35,6	2 850,6
10	5 048,6	120,9	4 927,7	3 261,0	1 666,7	34,5	1 632,2	–	41,2	5 007,4
11	4 996,0	90,4	4 905,6	3 073,7	1 831,8	37,7	1 794,1	–	35,2	4 960,8
12	9 499,7	41,3	9 458,3	6 756,4	2 701,9	57,1	2 644,8	0,1	35,4	9 464,3
2001 01–12	44 828,1	985,8	43 842,3	31 427,9	12 414,4	518,4	11 893,5	2,5	629,2	44 198,9
2002 01	9 970,7	159,0	9 811,7	7 427,5	2 384,2	37,3	2 346,8	–	43,3	9 927,4
02	13 474,6	126,9	13 347,8	10 918,5	2 429,3	63,3	2 365,9	0,0	57,0	13 417,6
03	15 440,7	83,5	15 357,2	13 770,4	1 586,8	25,1	1 561,6	–	32,4	15 408,3
04	11 584,6	115,6	11 469,0	9 520,5	1 948,5	23,7	1 924,8	–	37,9	11 546,7
05	12 917,9	102,6	12 815,3	10 886,1	1 929,1	64,1	1 856,5	8,6	69,0	12 848,9
06	18 670,5	82,6	18 587,9	17 926,7	661,2	75,0	585,4	0,7	50,2	18 620,3
07	11 543,4	83,7	11 459,7	10 282,4	1 177,3	98,7	983,7	–	35,3	11 508,1
08	12 328,1	69,1	12 259,0	11 158,8	1 100,2	34,9	1 065,3	–	24,8	12 303,3
09	17 365,5	70,6	17 294,9	16 129,3	1 165,6	2,8	1 021,3	–	46,2	17 319,3
10	18 581,3	76,2	18 505,1	16 344,3	2 160,8	77,8	2 020,5	–	98,3	18 483,1
11	11 449,4	50,1	11 399,4	10 599,3	800,0	28,7	516,9	–	32,2	11 417,3
12	14 709,0	22,6	14 686,4	13 952,9	733,5	8,0	666,0	1,0	45,9	14 663,1
2002 01–12	168 035,7	1 042,4	166 993,3	148 916,8	18 076,5	539,4	16 914,9	10,4	572,5	167 463,2
Vidutinė bendroji apyvarta per darbo dieną										
1999 01–12	180,8	1,0	179,8	168,4	11,4	0,9	10,4	–	3,0	177,9
2000 01–12	94,0	2,1	91,8	81,9	9,9	2,0	7,9	0,0	3,6	90,4
2001 01	86,1	2,2	83,9	70,6	13,3	1,9	11,3	0,0	4,5	81,6
02	85,4	3,8	81,6	74,5	7,1	2,0	5,1	–	2,1	83,3
03	119,9	4,3	115,6	91,6	24,0	1,8	22,3	–	2,0	117,9
04	121,8	3,6	118,2	83,6	34,6	2,7	32,0	–	2,6	119,2
05	117,9	4,9	113,0	74,5	38,5	2,3	36,1	–	4,0	113,9
06	144,3	3,5	140,8	93,4	47,4	2,5	44,8	0,1	3,7	140,7
07	149,9	3,9	146,0	106,0	39,9	1,5	38,4	–	1,7	148,2
08	221,4	3,7	217,7	162,4	55,3	1,5	53,8	–	1,6	219,8
09	144,3	4,9	139,4	108,1	31,3	2,2	29,1	–	1,8	142,5
10	219,5	5,3	214,2	141,8	72,5	1,5	71,0	–	1,8	217,7
11	237,9	4,3	233,6	146,4	87,2	1,8	85,4	–	1,7	236,2
12	500,0	2,2	497,8	355,6	142,2	3,0	139,2	0,0	1,9	498,1
2001 01–12	177,2	3,9	173,3	124,2	49,1	2,0	47,0	0,0	2,5	174,7
2002 01	433,5	6,9	426,6	322,9	103,7	1,6	102,0	–	1,9	431,6
02	673,7	6,3	667,4	545,9	121,5	3,2	118,3	0,0	2,9	670,9
03	812,7	4,4	808,3	724,8	83,5	1,3	82,2	–	1,7	811,0
04	609,7	6,1	603,6	501,1	102,6	1,2	101,3	–	2,0	607,7
05	538,2	4,3	534,0	453,6	80,4	2,7	77,4	0,4	2,9	535,4
06	933,5	4,1	929,4	896,3	33,1	3,8	29,3	0,0	2,5	931,0
07	461,7	3,3	458,4	411,3	47,1	3,9	39,3	–	1,4	460,3
08	648,8	3,6	645,2	587,3	57,9	1,8	56,1	–	1,3	647,5
09	868,3	3,5	864,7	806,5	58,3	0,1	51,1	–	2,3	866,0
10	774,2	3,2	771,0	681,0	90,0	3,2	84,2	–	4,1	770,1
11	572,5	2,5	570,0	530,0	40,0	1,4	25,8	–	1,6	570,9
12	817,2	1,3	815,9	775,2	40,8	0,4	37,0	0,1	2,6	814,6
2002 01–12	669,5	4,2	665,3	593,3	72,0	2,1	67,4	0,0	2,3	667,2

¹¹ Pastabas žiūrėti paaiškinimuose (47 p.).

Tarpvaliutinių sandorių apyvarta

Mln. Lt

	Iš viso	Grynieji	Negrynieji						
			iš viso	neatidėliotini (spot) sandoriai	išvestiniai sandoriai				
					iš viso	išankstiniai (forward)	apsikeitimo (swap)	pasirinkimo (option)	
Per laikotarpį									
1999 01–12	45 357,7	261,0	45 096,6	42 293,7	2 802,9	228,5	2 574,5	–	
2000 01–12	22 868,3	537,5	22 330,8	19 861,6	2 469,2	504,6	1 963,0	1,7	
2001 01	1 959,2	52,8	1 906,4	1 602,6	303,8	44,7	258,2	0,9	
02	1 583,2	72,8	1 510,5	1 381,8	128,6	36,0	92,7	–	
03	2 358,6	85,7	2 272,9	1 796,6	476,3	33,8	442,5	–	
04	2 265,1	68,3	2 196,7	1 548,0	648,7	43,9	604,8	–	
05	2 846,4	122,8	2 723,6	1 805,8	917,8	53,4	864,3	–	
06	2 813,1	70,0	2 743,1	1 841,7	901,4	48,9	850,9	1,5	
07	2 815,1	74,3	2 740,9	1 995,1	745,8	29,2	716,6	–	
08	5 275,1	89,3	5 185,9	3 872,0	1 313,9	36,6	1 277,2	–	
09	2 850,6	97,2	2 753,3	2 132,6	620,8	44,4	576,4	–	
10	5 007,4	120,9	4 886,5	3 234,2	1 652,3	33,8	1 618,5	–	
11	4 960,8	90,4	4 870,4	3 048,2	1 822,2	35,6	1 786,6	–	
12	9 464,3	41,3	9 423,0	6 725,2	2 697,8	53,0	2 644,8	0,1	
2001 01–12	44 198,9	985,8	43 213,1	30 983,9	12 229,2	493,3	11 733,4	2,5	
2002 01	9 927,4	159,0	9 768,4	7 387,0	2 381,3	34,5	2 346,8	–	
02	13 417,6	126,9	13 290,7	10 873,5	2 417,2	63,3	2 353,8	0,0	
03	15 408,3	83,5	15 324,8	13 738,0	1 586,8	25,1	1 561,6	–	
04	11 546,7	115,6	11 431,0	9 485,1	1 946,0	21,2	1 924,8	–	
05	12 848,9	102,6	12 746,3	10 830,9	1 915,4	51,3	1 855,4	8,6	
06	18 620,3	82,6	18 537,7	17 878,7	659,0	72,8	585,4	0,7	
07	11 508,1	83,7	11 424,4	10 248,1	1 176,3	98,7	982,7	–	
08	12 303,3	69,1	12 234,2	11 135,7	1 098,5	34,9	1 063,6	–	
09	17 319,3	70,6	17 248,7	16 104,5	1 144,2	2,8	999,9	–	
10	18 483,1	76,2	18 406,8	16 281,4	2 125,4	77,1	1 985,8	–	
11	11 417,3	50,1	11 367,2	10 568,7	798,5	27,8	516,2	–	
12	14 663,1	22,6	14 640,5	13 908,4	732,1	8,0	664,6	1,0	
2002 01–12	167 463,2	1 042,4	166 420,8	148 440,2	17 980,6	517,6	16 840,7	10,4	
Vidutinė apyvarta per darbo dieną									
1999 01–12	177,9	1,0	176,8	165,9	11,0	0,9	10,1	–	
2000 01–12	90,4	2,1	88,3	78,5	9,8	2,0	7,8	0,0	
2001 01	81,6	2,2	79,4	66,8	12,7	1,9	10,8	0,0	
02	83,3	3,8	79,5	72,7	6,8	1,9	4,9	–	
03	117,9	4,3	113,6	89,8	23,8	1,7	22,1	–	
04	119,2	3,6	115,6	81,5	34,1	2,3	31,8	–	
05	113,9	4,9	108,9	72,2	36,7	2,1	34,6	–	
06	140,7	3,5	137,2	92,1	45,1	2,4	42,5	0,1	
07	148,2	3,9	144,3	105,0	39,3	1,5	37,7	–	
08	219,8	3,7	216,1	161,3	54,7	1,5	53,2	–	
09	142,5	4,9	137,7	106,6	31,0	2,2	28,8	–	
10	217,7	5,3	212,5	140,6	71,8	1,5	70,4	–	
11	236,2	4,3	231,9	145,2	86,8	1,7	85,1	–	
12	498,1	2,2	495,9	354,0	142,0	2,8	139,2	0,0	
2001 01–12	174,7	3,9	170,8	122,5	48,3	1,9	46,4	0,0	
2002 01	431,6	6,9	424,7	321,2	103,5	1,5	102,0	–	
02	670,9	6,3	664,5	543,7	120,9	3,2	117,7	0,0	
03	811,0	4,4	806,6	723,1	83,5	1,3	82,2	–	
04	607,7	6,1	601,6	499,2	102,4	1,1	101,3	–	
05	535,4	4,3	531,1	451,3	79,8	2,1	77,3	0,4	
06	931,0	4,1	926,9	893,9	32,9	3,6	29,3	0,0	
07	460,3	3,3	457,0	409,9	47,1	3,9	39,3	–	
08	647,5	3,6	643,9	586,1	57,8	1,8	56,0	–	
09	866,0	3,5	862,4	805,2	57,2	0,1	50,0	–	
10	770,1	3,2	767,0	678,4	88,6	3,2	82,7	–	
11	570,9	2,5	568,4	528,4	39,9	1,4	25,8	–	
12	814,6	1,3	813,4	772,7	40,7	0,4	36,9	0,1	
2002 01–12	667,2	4,2	663,0	591,4	71,6	2,1	67,1	0,0	

Tarpvaliutinių sandorių apyvarta pagal dalyvius

Mln. Lt

	Iš viso	Grynieji	Negrynieji					
			kredito įstaigos			nekredito įstaigos		
			iš viso	rezidentai	nerezidentai	iš viso	rezidentai	nerezidentai
Per laikotarpį								
1999 01–12	45 357,7	261,0	42 526,5	754,1	41 772,3	2 570,2	1 198,9	1 371,3
2000 01–12	22 868,3	537,5	18 176,8	906,2	17 270,6	4 154,1	2 051,1	2 103,0
2001 01	1 959,2	52,8	1 603,0	107,6	1 495,4	303,5	198,6	104,8
02	1 583,2	72,8	1 172,2	40,0	1 132,2	338,2	188,3	149,9
03	2 358,6	85,7	1 944,6	39,6	1 905,0	328,3	181,8	146,4
04	2 265,1	68,3	1 811,1	49,2	1 761,9	385,6	233,4	152,2
05	2 846,4	122,8	2 428,6	101,2	2 327,3	295,0	180,2	114,8
06	2 813,1	70,0	2 408,7	73,2	2 335,5	334,4	190,5	143,8
07	2 815,1	74,3	2 303,8	32,7	2 271,1	437,1	155,5	281,6
08	5 275,1	89,3	4 753,6	38,1	4 715,4	432,3	159,9	272,4
09	2 850,6	97,2	2 353,3	35,6	2 317,6	400,1	201,3	198,8
10	5 007,4	120,9	4 200,7	41,2	4 159,5	685,8	199,5	486,3
11	4 960,8	90,4	4 004,2	35,2	3 969,0	866,1	188,5	677,7
12	9 464,3	41,3	8 053,9	35,4	8 018,5	1 369,0	284,6	1 084,4
2001 01–12	44 198,9	985,8	37 037,7	629,2	36 408,6	6 175,4	2 362,1	3 813,2
2002 01	9 927,4	159,0	6 783,7	43,3	6 740,4	2 984,7	298,6	2 686,1
02	13 417,6	126,9	8 457,7	57,0	8 400,7	4 833,0	211,5	4 621,5
03	15 408,3	83,5	8 889,0	32,4	8 856,6	6 435,7	115,1	6 320,7
04	11 546,7	115,6	7 096,5	37,9	7 058,6	4 334,6	166,5	4 168,1
05	12 848,9	102,6	8 020,2	69,0	7 951,2	4 726,1	186,6	4 539,4
06	18 620,3	82,6	10 243,5	50,2	10 193,3	8 294,2	109,2	8 185,0
07	11 508,1	83,7	7 105,7	35,3	7 070,5	4 318,7	160,3	4 158,4
08	12 303,3	69,1	7 027,3	24,8	7 002,5	5 206,9	118,5	5 088,4
09	17 319,3	70,6	9 508,7	46,2	9 462,4	7 740,1	113,3	7 626,7
10	18 483,1	76,2	10 680,4	98,3	10 582,2	7 726,4	254,1	7 472,3
11	11 417,3	50,1	6 248,4	32,2	6 216,2	5 118,8	108,3	5 010,5
12	14 663,1	22,6	8 043,3	45,9	7 997,3	6 597,2	119,3	6 478,0
2002 01–12	167 463,2	1 042,4	98 104,5	572,5	97 531,9	68 316,3	1 961,2	66 355,2
Vidutinė apyvarta per darbo dieną								
1999 01–12	177,9	1,0	166,8	3,0	163,8	10,1	4,7	5,4
2000 01–12	90,4	2,1	71,8	3,6	68,3	16,4	8,1	8,3
2001 01	81,6	2,2	66,8	4,5	62,3	12,6	8,3	4,4
02	83,3	3,8	61,7	2,1	59,6	17,8	9,9	7,9
03	117,9	4,3	97,2	2,0	95,2	16,4	9,1	7,3
04	119,2	3,6	95,3	2,6	92,7	20,3	12,3	8,0
05	113,9	4,9	97,1	4,0	93,1	11,8	7,2	4,6
06	140,7	3,5	120,4	3,7	116,8	16,7	9,5	7,2
07	148,2	3,9	121,3	1,7	119,5	23,0	8,2	14,8
08	219,8	3,7	198,1	1,6	196,5	18,0	6,7	11,3
09	142,5	4,9	117,7	1,8	115,9	20,0	10,1	9,9
10	217,7	5,3	182,6	1,8	180,8	29,8	8,7	21,1
11	236,2	4,3	190,7	1,7	189,0	41,2	9,0	32,3
12	498,1	2,2	423,9	1,9	422,0	72,1	15,0	57,1
2001 01–12	174,7	3,9	146,4	2,5	143,9	24,4	9,3	15,1
2002 01	431,6	6,9	294,9	1,9	293,1	129,8	13,0	116,8
02	670,9	6,3	422,9	2,9	420,0	241,7	10,6	231,1
03	811,0	4,4	467,8	1,7	466,1	338,7	6,1	332,7
04	607,7	6,1	373,5	2,0	371,5	228,1	8,8	219,4
05	535,4	4,3	334,2	2,9	331,3	196,9	7,8	189,1
06	931,0	4,1	512,2	2,5	509,7	414,7	5,5	409,3
07	460,3	3,3	284,2	1,4	282,8	172,7	6,4	166,3
08	647,5	3,6	369,9	1,3	368,6	274,0	6,2	267,8
09	866,0	3,5	475,4	2,3	473,1	387,0	5,7	381,3
10	770,1	3,2	445,0	4,1	440,9	321,9	10,6	311,3
11	570,9	2,5	312,4	1,6	310,8	255,9	5,4	250,5
12	814,6	1,3	446,8	2,6	444,3	366,5	6,6	359,9
2002 01–12	667,2	4,2	390,9	2,3	388,6	272,2	7,8	264,4

Tarpvaliutinių sandorių apyvarta pagal valiutų poras

Mln. Lt

	Iš viso	USD/ EUR	USD/ kitos EPS valiutos	USD/ CHF	USD/ GBP	USD/ JPY	USD/ RUB	USD/ kitos valiutos	EUR/ CHF	EUR/ GBP	EUR/ RUB	EUR/ kitos va- liutos ^{*1}	Kitos/ kitos valiū- tos ^{*2}
Per laikotarpį													
1999 01–12	45 357,7	32 230,2	1 293,7	297,4	721,7	106,8	5 936,4	929,4	12,8	22,5	84,9	488,1	3 233,8
2000 01–12	22 868,3	12 793,6	735,1	162,8	1 002,5	54,3	5 355,4	1 320,0	63,7	25,6	88,9	1 177,8	88,7
2001 01	1 959,2	1 205,8	86,7	14,6	66,0	6,4	385,8	54,7	2,5	3,3	9,5	118,9	4,9
02	1 583,2	816,5	88,5	6,5	87,5	4,7	369,5	65,3	3,2	1,3	44,0	90,7	5,6
03	2 358,6	1 359,3	100,4	10,2	188,4	4,2	474,9	72,8	2,9	0,7	38,7	98,9	7,3
04	2 265,1	1 442,8	86,3	8,7	148,1	1,5	379,9	59,9	6,1	3,2	35,8	86,8	5,9
05	2 846,4	1 990,6	150,2	8,2	132,0	2,1	297,5	79,4	13,9	1,8	23,8	138,4	8,5
06	2 813,1	1 894,2	95,1	9,3	94,4	33,2	486,1	57,8	10,1	1,8	12,3	114,0	4,7
07	2 815,1	1 542,7	91,7	8,9	98,8	12,6	887,0	47,0	5,8	1,1	18,0	93,8	7,8
08	5 275,1	3 933,7	102,3	12,5	118,9	6,8	834,2	94,4	9,4	2,5	13,5	140,9	6,1
09	2 850,6	1 643,1	113,3	36,9	151,6	5,5	597,9	93,4	3,9	5,6	27,9	167,0	4,7
10	5 007,4	3 086,8	153,2	16,9	317,9	0,8	1 095,9	72,4	9,7	2,3	27,8	217,5	6,1
11	4 960,8	3 303,4	103,3	22,4	82,2	1,9	1 184,8	63,6	9,6	1,5	19,5	162,1	6,4
12	9 464,3	5 408,0	44,5	11,2	854,8	6,8	2 815,9	77,6	3,0	0,9	30,4	204,7	6,4
2001 01–12	44 198,9	27 627,0	1 215,4	166,3	2 340,6	86,5	9 809,5	838,3	80,0	26,0	301,2	1 633,7	74,5
2002 01	9 927,4	5 112,7	0,5	18,0	991,3	2,2	3 524,5	85,2	11,1	1,2	12,9	164,4	3,5
02	13 417,6	5 771,4	0,0	6,6	831,8	3,6	6 038,5	49,6	5,9	36,7	607,3	63,4	2,8
03	15 408,3	5 779,7	0,0	9,5	1 633,3	845,6	6 257,2	30,7	32,0	23,4	748,1	45,2	3,6
04	11 546,7	5 596,8	0,0	10,6	1 610,3	0,2	4 141,9	32,2	9,3	19,1	73,7	49,9	2,6
05	12 848,9	6 270,6	–	17,8	1 025,4	0,9	5 273,6	27,0	8,7	25,3	116,7	81,5	1,3
06	18 620,3	7 125,0	–	241,0	1 584,6	813,9	8 173,7	30,4	8,2	20,7	535,0	87,0	0,9
07	11 508,1	3 966,5	0,0	12,2	554,1	0,4	6 704,4	36,4	9,2	31,4	100,4	90,2	2,9
08	12 303,3	3 146,7	–	7,9	346,6	2,0	8 583,4	23,8	4,5	17,0	100,6	68,5	2,4
09	17 319,3	3 459,6	0,0	7,1	870,4	666,6	12 014,3	22,8	3,5	16,4	160,1	98,1	0,5
10	18 483,1	3 796,8	–	14,2	748,1	1,6	13 168,8	154,2	12,0	19,6	329,2	235,2	3,4
11	11 417,3	2 250,0	–	9,7	755,7	2,9	8 104,2	54,5	6,4	23,7	113,1	94,2	2,9
12	14 663,1	2 770,4	–	16,2	915,1	754,1	9 330,7	19,8	8,5	26,2	697,0	123,4	1,7
2002 01–12	167 463,2	55 046,1	0,5	370,6	11 866,7	3 094,0	91 315,2	566,6	119,3	260,6	3 594,1	1 201,0	28,5
Vidutinė apyvarta per darbo dieną													
1999 01–12	177,9	126,4	5,1	1,2	2,8	0,4	23,3	3,6	0,1	0,1	0,3	1,9	12,7
2000 01–12	90,4	50,6	2,9	0,6	4,0	0,2	21,2	5,2	0,3	0,1	0,4	4,7	0,4
2001 01	81,6	50,2	3,6	0,6	2,8	0,3	16,1	2,3	0,1	0,1	0,4	5,0	0,2
02	83,3	43,0	4,7	0,3	4,6	0,2	19,4	3,4	0,2	0,1	2,3	4,8	0,3
03	117,9	68,0	5,0	0,5	9,4	0,2	23,7	3,6	0,1	0,0	1,9	4,9	0,4
04	119,2	75,9	4,5	0,5	7,8	0,1	20,0	3,2	0,3	0,2	1,9	4,6	0,3
05	113,9	79,6	6,0	0,3	5,3	0,1	11,9	3,2	0,6	0,1	1,0	5,5	0,3
06	140,7	94,7	4,8	0,5	4,7	1,7	24,3	2,9	0,5	0,1	0,6	5,7	0,2
07	148,2	81,2	4,8	0,5	5,2	0,7	46,7	2,5	0,3	0,1	0,9	4,9	0,4
08	219,8	163,9	4,3	0,5	5,0	0,3	34,8	3,9	0,4	0,1	0,6	5,9	0,3
09	142,5	82,2	5,7	1,8	7,6	0,3	29,9	4,7	0,2	0,3	1,4	8,4	0,2
10	217,7	134,2	6,7	0,7	13,8	0,0	47,6	3,1	0,4	0,1	1,2	9,5	0,3
11	236,2	157,3	4,9	1,1	3,9	0,1	56,4	3,0	0,5	0,1	0,9	7,7	0,3
12	498,1	284,6	2,3	0,6	45,0	0,4	148,2	4,1	0,2	0,0	1,6	10,8	0,3
2001 01–12	174,7	109,2	4,8	0,7	9,3	0,3	38,8	3,3	0,3	0,1	1,2	6,5	0,3
2002 01	431,6	222,3	0,0	0,8	43,1	0,1	153,2	3,7	0,5	0,1	0,6	7,1	0,2
02	670,9	288,6	0,0	0,3	41,6	0,2	301,9	2,5	0,3	1,8	30,4	3,2	0,1
03	811,0	304,2	0,0	0,5	86,0	44,5	329,3	1,6	1,7	1,2	39,4	2,4	0,2
04	607,7	294,6	0,0	0,6	84,8	0,0	218,0	1,7	0,5	1,0	3,9	2,6	0,1
05	535,4	261,3	–	0,7	42,7	0,0	219,7	1,1	0,4	1,1	4,9	3,4	0,1
06	931,0	356,2	–	12,0	79,2	40,7	408,7	1,5	0,4	1,0	26,8	4,4	0,0
07	460,3	158,7	0,0	0,5	22,2	0,0	268,2	1,5	0,4	1,3	4,0	3,6	0,1
08	647,5	165,6	–	0,4	18,2	0,1	451,8	1,3	0,2	0,9	5,3	3,6	0,1
09	866,0	173,0	0,0	0,4	43,5	33,3	600,7	1,1	0,2	0,8	8,0	4,9	0,0
10	770,1	158,2	–	0,6	31,2	0,1	548,7	6,4	0,5	0,8	13,7	9,8	0,1
11	570,9	112,5	–	0,5	37,8	0,1	405,2	2,7	0,3	1,2	5,7	4,7	0,1
12	814,6	153,9	–	0,9	50,8	41,9	518,4	1,1	0,5	1,5	38,7	6,9	0,1
2002 01–12	667,2	219,3	0,0	1,5	47,3	12,3	363,8	2,3	0,5	1,0	14,3	4,8	0,1

*1 Išskyrus USD.

*2 Išskyrus USD ir EUR.

Valiutų kursai

Vidutiniai oficialūs užsienio valiutų kursai

Lt už 100 valiutos vnt.

	BYR ^{*1}	DKK	GBP	EEK	EUR ^{*2}	JPY ^{*3}	USD	LVL	PLN ^{*4}	RUB ^{*5}	SEK	CHF	UAH ^{*6}
1993 12	536,94	58,34	583,06	28,62	441,63	356,71	391,33	654,20	18,59	315,85	46,79	266,75	135,13
1994 12	448,94	64,88	623,34	31,80	484,62	399,54	400,00	726,17	16,47	118,69	53,17	300,76	30,70
1994 01–12	346,47	62,69	609,15	30,71	471,54	389,73	397,80	711,21	17,52	194,71	51,59	291,68	81,57
1995 12	347,80	71,68	615,53	34,73	510,32	392,95	400,00	743,10	158,84	86,63	60,39	343,61	21,90
1995 01–12	348,36	71,42	631,34	34,92	517,17	427,84	400,00	758,82	164,21	88,31	56,13	338,71	25,05
1996 12	259,21	67,40	665,29	32,25	497,57	351,92	400,00	719,64	140,04	72,23	58,73	302,07	212,45
1996 01–12	305,43	69,04	624,32	33,27	501,18	368,22	400,00	726,30	148,78	69,53	59,68	324,35	...
1997 12	98,22	59,12	665,19	28,15	445,56	309,30	400,00	681,62	113,49	67,32	51,42	278,30	207,04
1997 01–12	151,00	60,69	655,46	28,91	452,72	331,42	400,00	691,25	122,52	69,16	52,48	276,04	214,23
1998 12	19,07	63,04	668,39	29,95	470,73	340,66	400,00	701,54	114,74	19,39	49,73	294,48	104,25
1998 01–12	51,56	59,80	662,88	28,45	449,24	307,05	400,00	679,98	114,64	50,69	50,37	276,48	166,77
1999 12	5,09	54,43	645,08	25,88	404,93	390,13	400,00	682,92	95,69	14,88	47,15	252,91	74,57
1999 01–12	11,98	57,44	647,09	27,30	427,12	352,84	400,00	681,64	101,16	16,12	48,42	266,88	93,16
2000 12	3,38	47,99	583,58	22,88	357,91	356,96	400,00	640,61	92,38	14,28	41,28	236,30	73,52
2000 01–12	3,99	49,63	606,62	23,64	369,90	371,58	400,00	660,56	92,18	14,20	43,82	237,24	73,24
2001 01	3,23	50,29	592,58	23,99	375,45	342,69	400,00	648,05	97,13	14,08	42,19	245,51	73,52
02	3,22	49,51	582,10	23,61	369,48	344,07	400,00	645,87	97,72	13,98	41,25	240,76	73,64
03	3,14	48,86	578,50	23,31	364,75	331,16	400,00	641,38	98,53	13,93	39,98	237,32	73,72
04	2,99	47,81	573,98	22,81	356,88	323,76	400,00	635,33	99,26	13,85	39,17	233,57	73,79
05	2,94	47,09	570,73	22,46	351,39	328,21	400,00	634,81	100,52	13,78	38,79	228,94	73,89
06	2,89	45,79	561,31	21,83	341,45	328,39	400,00	630,42	100,60	13,72	37,12	224,17	74,12
07	2,84	46,21	565,29	21,99	344,06	321,71	400,00	630,72	95,95	13,68	37,19	227,21	74,79
08	2,78	48,25	574,14	22,96	359,26	328,41	400,00	639,26	94,26	13,62	38,69	237,26	75,20
09	2,71	48,94	584,77	23,27	364,15	336,38	400,00	645,41	94,75	13,59	37,74	243,59	74,90
10	2,67	48,75	580,70	23,17	362,55	330,19	400,00	645,18	96,62	13,53	37,85	244,82	75,23
11	2,62	47,78	575,50	22,74	355,75	327,38	400,00	640,68	97,61	13,41	37,78	242,60	75,61
12	2,55	48,00	575,72	22,84	357,31	314,85	400,00	638,35	99,49	13,25	37,80	242,52	75,59
2001 01–12	2,88	48,10	576,26	22,91	358,49	329,66	400,00	639,58	97,70	13,70	38,79	237,34	74,51
2002 01	2,47	47,68	574,42	22,65	354,43	302,02	400,00	630,39	98,94	13,09	38,31	240,27	75,28
02	2,39	46,47	564,56	22,06	345,24	297,32	397,10	618,80	94,93	12,87	37,57	233,65	74,63
03	2,32	46,46	560,48	22,07	345,28	300,44	393,98	619,77	95,10	12,67	38,10	235,15	74,02
04	2,25	46,45	562,49	22,07	345,28	298,09	390,34	617,01	96,02	12,51	37,85	235,49	73,28
05	2,15	46,43	550,93	22,07	345,28	297,86	377,52	605,27	93,23	12,07	37,41	237,01	70,86
06	2,02	46,45	536,35	22,07	345,28	293,17	362,05	591,06	89,98	11,52	37,85	234,70	67,94
07	1,91	46,47	540,03	22,07	345,28	294,74	347,62	579,68	84,54	11,02	37,24	236,01	65,23
08	1,91	46,49	542,92	22,07	345,28	296,37	353,00	585,12	84,54	11,18	37,27	236,10	66,24
09	1,89	46,49	547,29	22,07	345,28	291,89	351,64	583,67	84,71	11,11	37,64	235,66	65,98
10	1,87	46,47	548,22	22,07	345,28	284,13	352,01	580,23	85,28	11,10	37,91	235,68	66,05
11	1,82	46,48	542,59	22,07	345,28	283,81	345,15	574,50	87,21	10,84	38,05	235,41	64,75
12	1,77	46,49	537,92	22,07	345,28	278,16	339,79	571,39	86,72	10,67	37,97	235,17	63,73
2002 01–12	2,06	46,57	550,61	22,12	346,05	293,15	367,33	596,28	90,07	11,71	37,76	235,88	68,97

*1 Lt už 1 000 000 valiutos vnt., nuo 2000 m. sausio mėn. Lt už 1 000 valiutos vnt.

*2 Iki 1999 m. sausio mėn. ekiu (XEU) kursas, nuo 1999 m. sausio mėn. euro (EUR) kursas.

*3 Lt už 10 000 valiutos vnt.

*4 Lt už 100 000 valiutos vnt., nuo 1995 m. sausio mėn. Lt už 100 valiutos vnt.

*5 Lt už 100 000 valiutos vnt., nuo 1998 m. sausio mėn. Lt už 100 valiutos vnt.

*6 Iki 1996 m. rugsėjo mėn. Lt už 1 000 000 Ukrainos karbovanų, nuo 1996 m. rugsėjo mėn. Lt už 100 Ukrainos grivinių.

Efektyviųjų lito kursų indeksai

1993 m. birželio mėn. = 100

	Nominalieji ¹²				Realieji ¹³			
	iš viso	ES valstybių valiutų atžvilgiu	Vidurio ir Rytų Europos valstybių valiutų atžvilgiu	NVS šalių valiutų atžvilgiu	iš viso	ES valstybių valiutų atžvilgiu	Vidurio ir Rytų Europos valstybių valiutų atžvilgiu	NVS šalių valiutų atžvilgiu
1993 12	161,23	119,08	121,95	187,94	84,68	155,30	135,00	63,35
1994 12	315,82	107,20	120,52	622,85	102,26	197,52	148,78	75,64
1995 12	358,11	98,88	119,07	851,15	97,59	242,33	160,97	56,31
1996 12	397,98	103,26	128,19	1 016,28	107,35	281,46	169,72	59,80
1997 12	464,84	116,67	145,19	1 252,40	123,91	338,50	188,60	67,61
1998 12	695,10	111,04	141,04	4 237,54	150,98	326,85	177,72	126,01
1999 12	856,63	126,41	156,26	6 712,59	160,75	366,46	186,87	125,67
2000 01	866,16	125,71	154,99	7 149,29	162,84	370,05	185,79	130,08
02	886,62	129,46	157,66	7 291,02	165,07	379,38	187,91	129,42
03	892,26	131,83	157,19	7 223,79	164,66	383,85	186,39	126,09
04	902,81	133,81	159,20	7 270,61	165,78	389,37	188,09	124,96
05	931,38	140,33	165,97	7 231,68	169,34	406,35	195,15	121,24
06	907,71	134,67	162,34	7 222,34	164,39	391,13	191,50	118,24
07	907,68	135,62	161,79	7 140,23	162,91	392,53	189,85	114,21
08	925,45	140,28	163,84	7 132,86	164,74	403,71	191,77	112,08
09	950,68	146,13	167,76	7 173,55	167,57	417,72	195,45	110,47
10	962,43	148,18	170,95	7 216,51	168,75	424,55	198,36	108,81
11	965,53	149,02	171,11	7 222,14	168,85	427,82	198,49	107,45
12	943,33	142,90	166,28	7 306,26	164,39	411,32	192,78	106,85
2001 01	922,90	137,17	161,31	7 422,70	159,00	393,97	185,23	105,35
02	932,41	139,50	161,58	7 465,47	159,56	399,40	185,96	103,82
03	940,33	141,41	161,94	7 500,03	160,30	404,88	186,40	102,81
04	952,98	144,24	162,77	7 570,48	161,30	411,62	186,63	102,03
05	960,45	146,18	162,43	7 615,83	161,94	417,15	185,52	101,50
06	976,43	150,34	163,61	7 652,90	164,76	431,33	187,44	101,05
07	976,89	149,26	166,23	7 676,95	163,70	426,04	189,51	100,18
08	958,81	143,64	165,17	7 716,45	161,74	412,43	190,29	101,23
09	953,15	142,02	163,76	7 753,95	159,80	405,43	188,21	100,77
10	955,10	142,62	162,72	7 787,91	160,12	409,00	187,20	100,23
11	965,61	144,92	163,12	7 859,33	161,25	416,32	187,42	99,49
12	966,15	144,43	162,12	7 958,40	160,74	415,68	186,28	99,02
2002 01	974,17	145,19	163,61	8 071,64	161,62	420,25	188,12	98,24
02	996,55	148,73	168,36	8 216,18	163,95	428,71	193,21	97,89
03	1 001,14	148,76	168,13	8 354,52	162,51	423,50	191,01	97,75
04	1 005,05	148,74	167,82	8 480,01	162,13	422,21	189,89	97,83
05	1 021,88	149,45	171,08	8 791,90	163,56	422,51	192,88	99,56
06	1 042,84	150,02	175,11	9 230,12	166,42	423,16	197,64	103,80
07	1 062,63	150,04	180,70	9 657,45	169,01	422,28	204,20	107,68
08	1 057,31	149,88	180,02	9 535,64	167,20	419,14	203,39	105,48
09	1 057,96	149,53	180,07	9 597,17	165,67	414,34	201,30	105,03

Realųjų efektyviųjų lito kursų indeksai (iš viso, ES valstybių valiutų atžvilgiu) pasikeitė, patikslinus kai kurių pagrindinių užsienio prekybos partnerių duomenis apie infliaciją.

¹²⁻¹³ Pastabas žiūrėti paaiškinimuose (47 p.).

TARPBANKINIO SKOLINIMO RINKA¹⁴

Tarpbankinio skolinimo sandoriai

Tarpbankinio skolinimo sandoriai

	Sandoriai tarp bankų rezidentų				Bankams nerezidentams suteiktos lėšos				Iš bankų nerezidentų gautos lėšos			
	iš viso	litais	JAV doleriais	eurais ir EPS šalių valiuta	iš viso	litais	JAV doleriais	eurais ir EPS šalių valiuta	iš viso	litais	JAV doleriais	eurais ir EPS šalių valiuta
Sandorių apimtis, mln. Lt												
1999 01–12	6 323,2	3 465,9	2 683,0	174,0	88 507,0	2 308,0	72 366,0	13 562,3	5 941,5	606,2	4 769,5	83,0
2000 01–12	4 923,8	3 682,7	1 186,1	54,0	131 966,0	4 135,6	115 045,5	11 287,4	2 954,7	1 038,0	1 055,7	238,4
2001 01	516,2	487,9	24,6	3,3	12 371,3	360,2	10 146,9	1 696,5	309,2	111,2	106,8	41,6
02	519,2	487,4	27,8	4,0	13 514,4	410,1	11 253,3	1 673,2	416,8	263,5	68,8	17,3
03	679,9	534,9	145,0	–	21 688,9	490,4	20 082,8	943,1	1 990,3	92,1	1 728,2	103,1
04	692,6	658,7	31,8	2,0	16 099,2	457,4	14 534,5	978,2	532,0	170,8	248,9	55,8
05	636,0	572,9	51,8	11,3	17 521,7	328,5	16 373,5	677,9	571,8	285,1	151,9	124,6
06	539,9	473,2	61,1	5,6	15 493,2	176,2	14 600,1	564,7	445,2	263,9	85,7	84,7
07	598,6	513,3	84,0	1,0	14 749,1	205,8	14 014,7	341,3	435,5	204,0	125,5	104,8
08	841,7	704,4	133,1	4,2	20 373,2	271,7	19 091,1	816,3	497,0	178,7	164,9	127,8
09	591,2	465,4	115,9	9,8	12 218,6	314,4	10 780,6	957,5	1 304,3	60,1	180,9	1 062,7
10	882,7	776,4	88,7	17,5	13 504,0	433,2	12 171,9	638,0	3 096,6	61,8	173,2	2 861,5
11	573,1	421,1	51,6	100,3	11 910,7	392,3	10 891,7	414,4	6 087,0	113,6	149,8	5 815,0
12	708,7	508,8	174,2	25,7	8 457,2	246,6	7 703,0	267,4	5 610,3	162,1	147,5	5 299,0
2001 01–12	7 780,0	6 604,3	989,6	184,7	177 901,4	4 086,7	161 644,2	9 968,4	21 296,1	1 966,7	3 332,2	15 697,9
2002 01	870,6	730,2	134,8	5,4	10 847,6	473,6	9 612,1	573,6	2 191,6	147,4	439,7	1 602,7
02	691,8	446,0	230,3	15,2	12 362,4	370,3	10 249,2	1 550,0	1 956,0	79,0	426,2	1 448,7
03	765,7	479,0	274,1	11,7	11 091,9	368,0	7 956,7	2 581,3	773,6	135,6	337,8	297,8
04	1 077,6	804,3	237,5	35,8	11 571,0	542,2	8 214,3	2 610,6	1 172,7	178,5	663,7	329,7
05	1 873,8	1 582,9	256,7	33,8	12 042,3	945,9	6 857,2	3 988,8	1 433,7	6,2	676,2	749,4
06	1 557,6	1 223,0	305,1	29,5	11 445,0	921,9	6 621,9	3 666,3	1 720,2	388,7	809,9	516,6
07	1 037,3	789,2	207,5	40,6	13 252,6	439,8	7 284,7	5 256,8	3 196,9	56,3	1 850,2	1 289,0
08	1 567,0	1 271,5	253,9	41,6	12 642,8	638,1	7 128,9	4 096,0	3 189,4	191,8	2 293,1	703,0
09	1 253,5	1 009,2	201,6	42,8	12 074,3	320,0	7 743,0	3 651,1	3 630,6	66,6	2 864,8	691,9
10	1 426,7	1 183,8	183,8	59,0	11 390,8	283,0	8 346,0	2 423,0	3 486,9	70,2	2 333,0	1 042,3
11	996,0	684,4	213,7	97,4	10 722,5	200,7	6 894,7	3 314,2	1 568,3	22,5	710,2	828,0
12	1 637,6	1 252,1	221,1	164,5	8 332,8	208,1	5 447,9	2 424,3	3 813,2	185,7	1 716,9	1 869,1
2002 01–12	14 755,2	11 455,3	2 720,3	577,3	137 776,1	5 711,5	92 356,5	36 136,1	28 133,2	1 528,5	15 121,7	11 368,1
Sandorių skaičius												
1999 01–12	2 104	1 346	678	76	4 123	806	2 263	791	1 004	215	498	60
2000 01–12	1 453	1 064	345	27	7 419	1 127	4 222	871	1 027	326	350	87
2001 01	163	141	18	2	669	108	354	64	123	39	35	22
02	150	131	16	3	657	120	300	83	105	46	24	17
03	195	143	51	0	782	129	387	80	167	38	43	57
04	170	150	17	1	646	100	343	65	116	33	32	26
05	195	152	37	6	663	98	342	66	156	55	48	33
06	183	142	33	6	696	90	337	81	138	57	33	38
07	167	135	28	2	728	89	357	72	105	43	30	26
08	185	150	31	4	761	107	352	90	82	24	32	20
09	159	117	35	6	686	117	258	133	86	22	41	17
10	219	171	29	18	751	141	285	112	97	16	35	45
11	141	113	13	13	689	128	258	87	125	19	37	61
12	152	127	22	3	546	84	257	77	137	25	33	71
2001 01–12	2 079	1 672	330	64	8 274	1 311	3 830	1 010	1 437	417	423	433
2002 01	189	154	29	5	539	108	271	81	140	36	38	59
02	153	114	26	12	493	112	210	93	101	33	28	34
03	160	123	28	8	570	117	223	144	100	29	37	27
04	200	155	29	16	631	139	230	127	139	26	59	49
05	361	289	47	24	702	193	210	154	148	4	75	63
06	330	260	48	22	638	165	200	137	178	34	77	60
07	240	182	45	13	682	139	205	161	193	17	107	61
08	320	241	50	29	671	188	182	143	208	42	111	50
09	308	237	46	25	645	124	199	152	231	29	127	68
10	405	302	57	46	578	127	208	100	243	28	122	83
11	335	195	64	75	617	114	195	141	164	15	82	54
12	409	276	77	56	529	105	174	107	220	26	92	90
2002 01–12	3 410	2 528	546	331	7 295	1 631	2 507	1 540	2 065	319	955	698

¹⁴ Pastabas žiūrėti paaiškinimuose (47 p.).

Sandoriai tarp bankų rezidentų

Mln. Lt

	Iš viso	1 diena	2–7 d.	8 d.–1 mėn.	1–3 mėn.	3–6 mėn.	Ilgiau kaip 6 mėn.
Iš viso							
1999 01–12	6 323,2	4 980,1	915,6	315,1	98,5	6,0	7,9
2000 01–12	4 923,8	3 619,6	861,6	387,0	37,5	7,9	10,2
2001 01	516,2	354,6	121,7	39,8	–	–	–
02	519,2	426,2	70,5	22,5	–	–	–
03	679,9	602,0	66,6	10,8	0,5	–	–
04	692,6	584,7	84,7	23,1	0,1	–	0,0
05	636,0	551,2	81,8	3,0	–	–	–
06	539,9	440,8	73,2	9,9	16,0	–	–
07	598,6	508,4	80,8	9,4	–	–	–
08	841,7	438,0	150,1	247,6	4,0	2,0	–
09	591,2	437,4	147,6	3,2	–	3,0	–
10	882,7	724,8	78,4	69,0	10,0	–	0,5
11	573,1	492,3	57,8	13,0	6,0	3,0	1,0
12	708,7	588,0	105,3	5,8	8,0	–	1,6
2001 01–12	7 780,0	6 148,5	1 118,6	457,1	44,6	8,0	3,1
2002 01	870,6	706,2	143,4	19,0	2,0	–	–
02	691,8	542,8	115,0	24,0	–	10,0	–
03	765,7	649,5	75,5	32,1	8,5	–	–
04	1 077,6	834,8	116,8	119,4	6,6	–	–
05	1 873,8	1 471,9	252,6	136,2	13,1	–	–
06	1 557,6	1 228,8	275,0	33,8	15,0	5,0	–
07	1 037,3	755,0	192,0	90,3	–	–	–
08	1 567,0	1 167,0	329,8	65,2	5,0	–	–
09	1 253,5	833,4	346,0	66,1	8,0	–	–
10	1 426,7	978,6	287,9	145,8	14,4	–	–
11	996,0	612,6	239,1	131,0	3,3	10,0	–
12	1 637,6	1 092,2	393,3	90,2	3,0	–	59,0
2002 01–12	14 755,2	10 872,8	2 766,5	953,0	78,9	25,0	59,0
iš jų:							
litais							
1999 01–12	3 465,9	2 755,4	396,6	224,8	75,2	6,0	7,9
2000 01–12	3 682,7	2 702,6	635,2	310,8	26,9	4,7	2,6
2001 01	487,9	334,6	115,0	38,3	–	–	–
02	487,4	396,2	68,7	22,5	–	–	–
03	534,9	459,8	63,8	10,8	0,5	–	–
04	658,7	550,9	84,6	23,1	0,1	–	0,0
05	572,9	515,4	54,5	3,0	–	–	–
06	473,2	384,2	63,1	9,9	16,0	–	–
07	513,3	471,3	32,6	9,4	–	–	–
08	704,4	337,1	125,7	235,6	4,0	2,0	–
09	465,4	367,6	91,6	3,2	–	3,0	–
10	776,4	672,0	37,9	61,0	5,0	–	0,5
11	421,1	372,1	39,0	–	6,0	3,0	1,0
12	508,8	420,6	77,8	0,8	8,0	–	1,6
2001 01–12	6 604,3	5 281,6	854,3	417,6	39,6	8,0	3,1
2002 01	730,2	616,2	93,0	19,0	2,0	–	–
02	446,0	336,1	80,9	19,0	–	10,0	–
03	479,0	403,7	40,3	26,5	8,5	–	–
04	804,3	596,9	92,8	108,0	6,6	–	–
05	1 582,9	1 334,1	101,7	134,0	13,1	–	–
06	1 223,0	984,2	192,2	26,5	15,0	5,0	–
07	789,2	581,6	125,4	82,2	–	–	–
08	1 271,5	982,5	231,0	53,0	5,0	–	–
09	1 009,2	691,3	252,5	57,4	8,0	–	–
10	1 183,8	857,2	190,8	123,2	12,7	–	–
11	684,4	459,2	124,8	87,1	3,3	10,0	–
12	1 252,1	898,1	236,8	60,7	3,0	–	53,5
2002 01–12	11 455,3	8 741,0	1 762,2	796,5	77,2	25,0	53,5

Sandoriai tarp bankų rezidentų

tęsinys

	Iš viso	1 diena	2–7 d.	8 d.–1 mėn.	1–3 mėn.	3–6 mėn.	Ilgiau kaip 6 mėn.
JAV doleriais							
1999 01–12	2 683,0	2 136,8	439,4	83,7	23,0	–	–
2000 01–12	1 186,1	888,1	212,4	73,0	8,0	3,2	1,4
2001 01	24,6	19,6	3,4	1,5	–	–	–
02	27,8	27,8	–	–	–	–	–
03	145,0	142,2	2,8	–	–	–	–
04	31,8	31,8	–	–	–	–	–
05	51,8	32,4	19,4	–	–	–	–
06	61,1	52,7	8,4	–	–	–	–
07	84,0	35,8	48,2	–	–	–	–
08	133,1	96,7	24,4	12,0	–	–	–
09	115,9	59,9	56,0	–	–	–	–
10	88,7	35,2	40,5	8,0	5,0	–	–
11	51,6	38,6	–	13,0	–	–	–
12	174,2	148,0	21,2	5,0	–	–	–
2001 01–12	989,6	720,7	224,4	39,5	5,0	–	–
2002 01	134,8	84,4	50,4	–	–	–	–
02	230,3	193,3	32,0	5,0	–	–	–
03	274,1	237,5	31,7	4,9	–	–	–
04	237,5	205,9	23,0	8,6	–	–	–
05	256,7	117,4	137,1	2,2	–	–	–
06	305,1	222,0	77,9	5,2	–	–	–
07	207,5	134,2	66,3	7,0	–	–	–
08	253,9	154,7	90,5	8,8	–	–	–
09	201,6	111,9	83,7	6,0	–	–	–
10	183,8	80,2	87,1	16,2	0,3	–	–
11	213,7	103,5	88,0	22,2	–	–	–
12	221,1	108,9	80,8	25,9	–	–	5,5
2002 01–12	2 720,3	1 754,0	848,4	112,1	0,3	–	5,5
eurais ir EPS šalių valiutomis							
1999 01–12	174,0	87,5	79,7	6,6	0,3	–	–
2000 01–12	54,0	28,4	13,6	3,2	2,6	–	6,3
2001 01	3,3	–	3,3	–	–	–	–
02	4,0	2,2	1,8	–	–	–	–
03	–	–	–	–	–	–	–
04	2,0	2,0	–	–	–	–	–
05	11,3	3,4	7,9	–	–	–	–
06	5,6	3,8	1,7	–	–	–	–
07	1,0	1,0	–	–	–	–	–
08	4,2	4,2	–	–	–	–	–
09	9,8	9,8	–	–	–	–	–
10	17,5	17,5	–	–	–	–	–
11	100,3	81,5	18,8	–	–	–	–
12	25,7	19,4	6,3	–	–	–	–
2001 01–12	184,7	144,9	39,8	–	–	–	–
2002 01	5,4	5,4	–	–	–	–	–
02	15,2	13,1	2,1	–	–	–	–
03	11,7	8,3	2,8	0,7	–	–	–
04	35,8	32,0	1,0	2,8	–	–	–
05	33,8	20,4	13,5	–	–	–	–
06	29,5	22,6	4,8	2,1	–	–	–
07	40,6	39,2	0,3	1,0	–	–	–
08	41,6	29,9	8,3	3,5	–	–	–
09	42,8	30,2	9,8	2,7	–	–	–
10	59,0	41,3	10,0	6,4	1,4	–	–
11	97,4	49,5	26,3	21,7	–	–	–
12	164,5	85,1	75,7	3,6	–	–	–
2002 01–12	577,3	376,9	154,6	44,4	1,4	–	–

Sandoriai su bankais nerezidentais

Mln. Lt

	Iš viso	1 diena	2–7 d.	8 d.–1 mėn.	1–3 mėn.	3–6 mėn.	Ilgiau kaip 6 mėn.
Bankams nerezidentams suteiktos lėšos							
1999 01–12	88 507,0	80 614,4	5 858,2	1 666,2	307,7	29,9	30,5
2000 01–12	131 966,0	107 036,8	15 909,8	6 654,6	2 263,2	40,8	60,8
2001 01	12 371,3	10 408,0	825,0	1 135,4	1,8	0,8	0,4
02	13 514,4	11 989,2	673,4	808,2	10,7	12,9	20,1
03	21 688,9	19 455,4	686,5	1 520,5	19,6	4,0	2,9
04	16 099,2	13 805,3	1 115,0	1 159,7	0,8	18,2	0,1
05	17 521,7	14 905,4	1 877,3	706,9	21,3	0,2	10,5
06	15 493,2	14 324,1	665,5	444,4	31,9	15,3	12,1
07	14 749,1	12 684,0	1 277,3	650,1	125,7	0,1	11,9
08	20 373,2	17 409,8	1 621,8	1 317,8	9,5	1,8	12,5
09	12 218,6	9 734,0	1 509,6	610,4	334,6	30,0	0,0
10	13 504,0	10 575,6	2 381,0	388,6	85,1	0,5	73,1
11	11 910,7	8 986,8	2 400,6	304,3	202,6	16,3	0,0
12	8 457,2	6 652,5	1 515,3	174,4	112,7	1,9	0,3
2001 01–12	177 901,4	150 930,1	16 548,2	9 220,8	956,3	102,0	144,0
2002 01	10 847,6	9 096,7	1 596,2	143,9	9,5	0,3	0,9
02	12 362,4	10 823,3	1 312,3	213,5	11,3	0,1	1,9
03	11 091,9	10 002,2	721,5	332,1	31,4	4,1	0,8
04	11 571,0	10 785,5	602,3	180,2	2,6	0,1	0,3
05	12 042,3	10 469,2	1 255,3	314,4	2,0	0,1	1,3
06	11 445,0	10 698,9	384,7	335,8	21,2	3,3	1,1
07	13 252,6	12 095,2	877,8	279,6	–	–	–
08	12 642,8	10 801,6	1 559,6	269,5	6,9	5,2	–
09	12 074,3	11 042,6	749,6	267,0	14,2	1,0	–
10	11 390,8	10 092,9	1 076,3	207,7	13,9	–	–
11	10 722,5	9 004,4	1 471,2	226,9	20,0	–	–
12	8 332,8	7 021,6	1 096,5	211,3	2,2	–	1,2
2002 01–12	137 776,1	121 934,0	12 703,5	2 981,8	135,2	14,1	7,5
iš jų:							
litais							
1999 01–12	2 308,0	1 603,7	427,8	169,3	79,1	–	28,1
2000 01–12	4 135,6	3 250,6	440,0	219,7	181,7	15,6	28,0
2001 01	360,2	287,3	54,9	18,0	–	–	–
02	410,1	298,1	41,0	29,0	10,0	12,0	20,0
03	490,4	373,5	60,7	41,8	14,5	–	–
04	457,4	313,1	99,3	45,0	–	–	–
05	328,5	227,2	64,7	6,0	20,6	–	10,0
06	176,2	76,9	32,6	39,0	1,2	15,0	11,4
07	205,8	123,9	33,1	38,0	–	–	10,8
08	271,7	139,2	41,0	82,5	8,6	–	0,3
09	314,4	227,2	18,9	36,6	20,0	11,6	–
10	433,2	319,4	45,0	68,7	–	–	–
11	392,3	255,5	25,0	12,3	83,6	16,0	–
12	246,6	149,0	73,5	12,7	11,5	–	–
2001 01–12	4 086,7	2 790,3	589,7	429,6	170,0	54,6	52,6
2002 01	473,6	299,2	83,2	87,7	3,5	–	–
02	370,3	267,6	52,1	50,6	–	–	–
03	368,0	193,3	107,7	32,2	30,9	4,0	–
04	542,2	395,9	66,3	80,0	–	–	–
05	945,9	714,3	144,6	87,0	–	–	–
06	921,9	776,1	67,8	55,8	19,0	3,2	–
07	439,8	381,1	7,7	51,0	–	–	–
08	638,1	556,4	71,3	10,4	–	–	–
09	320,0	259,3	11,4	36,5	12,8	–	–
10	283,0	248,5	4,5	20,0	10,0	–	–
11	200,7	173,0	7,7	–	20,0	–	–
12	208,1	171,5	34,2	0,1	2,2	–	–
2002 01–12	5 711,5	4 436,2	658,5	511,2	98,4	7,2	–

Sandoriai su bankais nerezidentais

tęsinys

	Iš viso	1 diena	2–7 d.	8 d.–1 mėn.	1–3 mėn.	3–6 mėn.	Ilgiau kaip 6 mėn.
JAV doleriais							
1999 01–12	72 366,0	65 852,8	4 947,2	1 306,9	226,7	29,9	2,4
2000 01–12	115 045,5	92 814,1	14 182,4	5 992,6	2 000,7	24,8	30,9
2001 01	10 146,9	8 490,3	651,5	1 002,1	1,8	0,8	0,4
02	11 253,3	10 008,1	578,8	664,8	0,7	0,9	0,1
03	20 082,8	18 040,9	561,6	1 471,6	4,7	1,1	2,9
04	14 534,5	12 504,9	903,2	1 107,3	0,8	18,2	0,1
05	16 373,5	13 981,4	1 708,2	682,7	0,5	0,2	0,5
06	14 600,1	13 606,4	570,6	391,5	30,6	0,3	0,7
07	14 014,7	12 137,1	1 143,1	611,7	121,7	0,1	1,1
08	19 091,1	16 401,2	1 457,1	1 230,2	0,9	0,4	1,4
09	10 780,6	8 493,8	1 385,6	568,3	314,6	18,4	0,0
10	12 171,9	9 539,5	2 236,8	309,3	85,1	0,5	0,6
11	10 891,7	8 227,2	2 267,3	284,8	112,1	0,3	0,0
12	7 703,0	6 160,1	1 310,5	130,4	101,2	0,5	0,3
2001 01–12	161 644,2	137 591,0	14 774,1	8 454,7	774,7	41,7	8,1
2002 01	9 612,1	8 150,9	1 402,9	56,2	0,8	0,3	0,9
02	10 249,2	9 008,5	1 064,5	162,9	11,3	0,1	1,9
03	7 956,7	7 430,7	325,9	199,1	0,5	0,1	0,5
04	8 214,3	8 147,0	60,1	5,8	1,1	0,1	0,1
05	6 857,2	6 468,5	378,7	6,4	2,0	0,1	1,3
06	6 621,9	6 531,4	–	88,5	0,9	0,1	1,1
07	7 284,7	7 010,3	270,2	4,2	–	–	–
08	7 128,9	6 317,2	795,5	11,1	–	5,2	–
09	7 743,0	7 314,3	416,7	11,0	–	1,0	–
10	8 346,0	7 751,8	587,0	3,4	3,9	–	–
11	6 894,7	6 075,7	811,8	7,2	–	–	–
12	5 447,9	4 884,8	561,9	–	–	–	1,2
2002 01–12	92 356,5	85 090,9	6 675,2	555,9	20,5	6,9	7,1
eurais ir EPS šalių valiutomis							
1999 01–12	13 562,3	12 913,8	466,3	182,2	–	–	–
2000 01–12	11 287,4	9 890,1	904,6	410,0	80,8	0,5	1,4
2001 01	1 696,5	1 526,0	60,5	110,0	–	–	–
02	1 673,2	1 554,5	4,2	114,4	–	–	–
03	943,1	933,8	2,8	3,1	0,5	2,8	–
04	978,2	917,2	60,9	–	–	–	–
05	677,9	625,9	50,9	1,0	–	–	–
06	564,7	546,7	15,1	2,9	–	–	–
07	341,3	321,5	17,3	–	2,5	–	–
08	816,3	756,7	43,7	5,1	–	–	10,8
09	957,5	924,3	27,7	5,5	–	–	–
10	638,0	556,0	7,0	2,5	–	–	72,5
11	414,4	385,5	28,9	–	–	–	–
12	267,4	204,6	49,0	13,7	–	–	–
2001 01–12	9 968,4	9 252,9	368,0	258,4	2,9	2,8	83,4
2002 01	573,6	556,7	11,8	–	5,2	–	–
02	1 550,0	1 491,4	58,7	–	–	–	–
03	2 581,3	2 339,2	162,8	79,4	–	–	–
04	2 610,6	2 148,0	386,7	76,0	–	–	–
05	3 988,8	3 185,0	582,8	221,0	–	–	–
06	3 666,3	3 303,5	179,7	183,0	–	–	–
07	5 256,8	4 587,0	445,4	224,4	–	–	–
08	4 096,0	3 324,0	525,8	239,3	6,9	–	–
09	3 651,1	3 279,5	160,9	210,6	–	–	–
10	2 423,0	1 969,0	288,3	165,7	–	–	–
11	3 314,2	2 605,4	508,6	200,3	–	–	–
12	2 424,3	1 853,2	405,4	165,7	–	–	–
2002 01–12	36 136,1	30 641,8	3 716,9	1 765,4	12,1	–	–

Sandoriai su bankais nerezidentais

tęsinys

	Iš viso	1 diena	2–7 d.	8 d.–1 mėn.	1–3 mėn.	3–6 mėn.	Ilgiau kaip 6 mėn.
Iš bankų nerezidentų gautos lėšos							
1999 01–12	5 941,5	4 862,6	585,1	166,0	249,8	10,8	67,2
2000 01–12	2 954,7	1 938,5	748,7	141,1	3,5	25,0	98,0
2001 01	309,2	246,9	46,3	4,1	–	8,2	3,7
02	416,8	340,9	67,9	–	–	6,0	2,0
03	1 990,3	1 931,8	25,0	16,6	8,7	6,1	2,1
04	532,0	452,6	48,4	0,6	16,0	1,0	13,3
05	571,8	528,9	40,2	0,6	2,1	0,0	–
06	445,2	397,9	22,9	14,0	10,4	–	–
07	435,5	375,6	18,4	3,0	11,5	0,6	26,4
08	497,0	407,4	65,8	0,1	–	2,0	21,7
09	1 304,3	746,4	523,5	3,9	0,1	9,3	21,2
10	3 096,6	784,0	2 238,6	57,4	9,4	–	7,3
11	6 087,0	5 131,9	881,8	33,4	40,0	–	–
12	5 610,3	4 266,7	1 088,3	23,3	13,0	23,9	195,1
2001 01–12	21 296,1	15 610,9	5 067,2	156,9	111,2	57,1	292,9
2002 01	2 191,6	2 102,7	59,7	8,0	12,3	8,8	–
02	1 956,0	1 863,3	44,5	32,8	–	14,8	0,6
03	773,6	678,4	62,8	32,0	0,5	–	–
04	1 172,7	1 002,8	81,3	88,6	–	–	–
05	1 433,7	1 272,8	40,3	43,4	52,7	7,0	17,5
06	1 720,2	1 634,1	38,7	14,0	17,4	12,1	4,0
07	3 196,9	2 967,5	136,3	49,2	28,1	12,2	3,5
08	3 189,4	2 654,4	480,4	37,5	2,1	13,1	1,9
09	3 630,6	3 355,4	219,8	34,7	6,9	13,8	–
10	3 486,9	2 927,6	379,4	34,2	82,4	49,5	13,7
11	1 568,3	1 250,1	226,0	67,6	5,6	19,0	–
12	3 813,2	2 256,4	775,7	313,2	303,2	99,3	65,3
2002 01–12	28 133,2	23 965,6	2 545,0	755,2	511,3	249,7	106,4
iš jų:							
litais							
1999 01–12	606,2	556,6	45,7	3,9	–	–	–
2000 01–12	1 038,0	854,9	154,0	29,0	–	–	–
2001 01	111,2	85,5	21,7	4,0	–	–	–
02	263,5	226,2	37,3	–	–	–	–
03	92,1	90,1	2,0	–	–	–	–
04	170,8	158,6	12,2	–	–	–	–
05	285,1	261,2	23,9	–	–	–	–
06	263,9	246,9	14,4	2,1	0,4	–	–
07	204,0	201,0	–	3,0	–	–	–
08	178,7	167,7	11,0	–	–	–	–
09	60,1	58,0	–	2,1	–	–	–
10	61,8	52,8	8,0	1,0	–	–	–
11	113,6	112,7	–	0,9	–	–	–
12	162,1	147,2	14,0	0,9	–	–	–
2001 01–12	1 966,7	1 807,8	144,6	14,0	0,4	–	–
2002 01	147,4	142,8	4,6	–	–	–	–
02	79,0	72,3	6,7	–	–	–	–
03	135,6	76,6	59,0	–	–	–	–
04	178,5	137,9	40,6	–	–	–	–
05	6,2	6,2	–	–	–	–	–
06	388,7	382,3	6,4	–	–	–	–
07	56,3	49,3	7,0	–	–	–	–
08	191,8	176,0	15,8	–	–	–	–
09	66,6	60,7	5,9	–	–	–	–
10	70,2	70,2	–	–	–	–	–
11	22,5	20,2	2,3	–	–	–	–
12	185,7	120,8	58,6	6,3	–	–	–
2002 01–12	1 528,5	1 315,3	206,9	6,3	–	–	–

Sandoriai su bankais nerezidentais

tešiny

	Iš viso	1 diena	2–7 d.	8 d.–1 mėn.	1–3 mėn.	3–6 mėn.	Ilgiau kaip 6 mėn.
JAV doleriais							
1999 01–12	4 769,5	3 914,1	405,6	129,7	245,6	7,6	66,8
2000 01–12	1 055,7	427,2	490,3	71,1	0,1	15,6	51,5
2001 01	106,8	90,1	6,4	0,1	–	7,5	2,8
02	68,8	38,0	22,8	–	–	6,0	2,0
03	1 728,2	1 686,1	17,6	16,4	8,0	–	–
04	248,9	188,8	29,2	0,6	16,0	1,0	13,3
05	151,9	135,3	14,5	–	2,1	0,0	–
06	85,7	65,8	7,9	2,0	10,0	–	–
07	125,5	80,7	18,4	–	–	–	26,4
08	164,9	133,1	29,8	–	–	2,0	–
09	180,9	153,2	14,3	–	0,1	9,3	4,0
10	173,2	88,1	24,7	56,4	4,0	–	–
11	149,8	75,6	9,9	24,3	40,0	–	–
12	147,5	33,3	73,9	21,9	1,6	16,8	0,0
2001 01–12	3 332,2	2 768,1	269,3	121,7	81,8	42,7	48,6
2002 01	439,7	356,3	54,6	7,6	12,3	8,8	–
02	426,2	356,1	37,8	32,3	–	–	–
03	337,8	305,7	–	32,0	0,0	–	–
04	663,7	556,3	31,4	76,0	–	–	–
05	676,2	575,6	16,3	43,0	40,6	0,1	0,6
06	809,9	775,3	6,7	14,0	13,9	–	–
07	1 850,2	1 638,9	123,8	48,8	28,1	7,0	3,5
08	2 293,1	1 933,1	322,4	37,5	–	–	0,1
09	2 864,8	2 699,5	131,0	34,3	–	–	–
10	2 333,0	2 104,0	151,0	33,4	44,7	–	–
11	710,2	523,1	133,9	51,1	2,0	–	–
12	1 716,9	1 278,0	302,6	109,8	13,2	9,9	3,3
2002 01–12	15 121,7	13 101,9	1 311,6	519,8	155,0	25,9	7,5
eurais ir EPS šalių valiutomis							
1999 01–12	83,0	5,5	62,7	11,5	–	3,2	–
2000 01–12	238,4	120,7	73,1	22,4	3,4	9,4	9,4
2001 01	41,6	22,4	18,3	–	–	–	0,9
02	17,3	9,5	7,8	–	–	–	–
03	103,1	91,7	2,4	–	0,7	6,1	2,1
04	55,8	48,9	6,9	–	–	–	–
05	124,6	124,6	–	–	–	–	–
06	84,7	84,2	0,5	–	–	–	–
07	104,8	93,6	–	–	11,1	–	–
08	127,8	106,1	–	–	–	–	21,7
09	1 062,7	534,5	509,2	1,8	–	–	17,2
10	2 861,5	642,9	2 205,9	–	5,4	–	7,3
11	5 815,0	4 935,0	871,9	8,2	–	–	–
12	5 299,0	4 085,7	1 000,2	–	10,9	7,1	195,1
2001 01–12	15 697,9	10 779,2	4 623,1	10,0	28,2	13,2	244,3
2002 01	1 602,7	1 602,3	0,4	–	–	–	–
02	1 448,7	1 433,2	–	–	–	14,8	0,6
03	297,8	294,8	2,9	–	–	–	–
04	329,7	308,2	9,4	12,1	–	–	–
05	749,4	689,9	23,6	–	12,1	6,9	16,9
06	516,6	471,5	25,6	–	3,5	12,1	4,0
07	1 289,0	1 278,3	5,5	–	–	5,2	–
08	703,0	544,3	142,2	–	1,7	13,1	1,7
09	691,9	588,3	82,9	–	6,9	13,8	–
10	1 042,3	752,2	227,6	0,3	–	48,3	13,7
11	828,0	705,4	88,0	13,8	1,7	19,0	–
12	1 869,1	854,1	414,0	196,8	286,6	55,6	62,0
2002 01–12	11 368,1	9 522,7	1 022,1	223,1	312,5	188,9	98,9

Vidutinės tarpbankinio skolinimo sandorių metų palūkanų normos

Sandoriai tarp bankų rezidentų

Procentais

	Iš viso	1 diena	2–7 d.	8 d.–1 mėn.	1–3 mėn.	3–6 mėn.	Ilgiau kaip 6 mėn.
Litais							
1999 01–12	7,20	7,19	7,48	6,37	8,52	8,50	7,91
2000 01–12	4,08	3,77	4,73	5,17	6,11	11,63	5,06
2001 01	3,70	3,61	3,95	3,83	–	–	–
02	4,26	4,14	4,45	5,94	–	–	–
03	4,16	4,06	4,69	5,07	3,90	–	–
04	5,16	5,18	5,12	4,91	4,10	–	8,30
05	5,12	5,21	4,31	3,25	–	–	–
06	3,33	3,24	2,89	4,63	6,30	–	–
07	1,91	1,87	2,36	2,43	–	–	–
08	3,04	2,66	3,22	3,45	5,00	5,20	–
09	2,29	2,12	2,92	2,05	–	4,00	–
10	2,42	2,42	2,35	2,47	3,00	–	4,00
11	3,01	3,01	3,05	–	2,00	4,00	3,80
12	2,97	2,89	3,20	3,39	4,50	–	4,00
2001 01–12	3,46	3,41	3,65	3,59	4,70	4,30	3,99
2002 01	2,34	2,42	1,68	2,96	3,40	–	–
02	2,80	2,49	3,61	4,17	–	4,30	–
03	1,99	1,84	2,95	2,59	2,32	–	–
04	0,83	0,64	0,92	1,71	2,02	–	–
05	1,27	1,20	1,37	1,76	2,17	–	–
06	3,54	3,45	4,18	2,47	3,08	3,60	–
07	1,81	1,66	2,18	2,31	–	–	–
08	2,65	2,61	2,80	2,59	3,00	–	–
09	2,28	2,30	2,19	2,32	3,21	–	–
10	2,73	2,70	2,79	2,76	3,00	–	–
11	1,85	1,66	1,99	2,43	2,65	3,30	–
12	3,49	3,57	3,27	3,42	2,45	–	3,26
2002 01–12	2,35	2,27	2,62	2,40	2,71	3,76	3,26
JAV doleriais							
1999 01–12	5,35	5,09	5,39	9,75	12,80	–	–
2000 01–12	6,00	5,90	6,25	6,44	6,45	6,83	10,57
2001 01	5,91	5,86	6,19	5,85	–	–	–
02	5,40	5,40	–	–	–	–	–
03	5,27	5,28	4,80	–	–	–	–
04	4,91	4,91	–	–	–	–	–
05	4,25	4,41	3,99	–	–	–	–
06	4,01	4,02	3,94	–	–	–	–
07	3,69	3,71	3,67	–	–	–	–
08	3,55	3,57	3,52	3,44	–	–	–
09	2,95	2,81	3,10	–	–	–	–
10	2,57	2,32	2,40	2,43	6,00	–	–
11	2,47	2,07	–	3,65	–	–	–
12	1,89	1,76	1,79	6,00	–	–	–
2001 01–12	3,53	3,60	3,19	3,72	6,00	–	–
2002 01	1,74	1,69	1,84	–	–	–	–
02	1,79	1,68	1,87	5,50	–	–	–
03	1,77	1,68	1,87	5,50	–	–	–
04	1,77	1,66	1,90	3,90	–	–	–
05	1,74	1,70	1,77	1,68	–	–	–
06	1,74	1,72	1,77	1,89	–	–	–
07	1,71	1,70	1,74	1,75	–	–	–
08	1,68	1,68	1,68	1,66	–	–	–
09	1,70	1,68	1,74	1,76	–	–	–
10	1,71	1,69	1,72	1,73	1,82	–	–
11	1,30	1,27	1,29	1,42	–	–	–
12	1,31	1,29	1,31	1,36	–	–	1,60
2002 01–12	1,67	1,64	1,67	2,09	1,82	–	1,60

Sandoriai tarp bankų rezidentų

tęsinys

	Iš viso	1 diena	2–7 d.	8 d.–1 mėn.	1–3 mėn.	3–6 mėn.	Ilgiau kaip 6 mėn.
Eurais ir EPS šalių valiutomis							
1999 01–12	3,02	3,00	3,06	2,73	2,50	–	–
2000 01–12	4,37	3,98	3,99	4,59	5,60	–	6,34
2001 01	4,61	–	4,61	–	–	–	–
02	4,95	5,00	4,90	–	–	–	–
03	–	–	–	–	–	–	–
04	4,80	4,80	–	–	–	–	–
05	4,60	4,72	4,55	–	–	–	–
06	4,61	4,57	4,70	–	–	–	–
07	4,67	4,67	–	–	–	–	–
08	4,78	4,78	–	–	–	–	–
09	3,99	3,99	–	–	–	–	–
10	3,82	3,82	–	–	–	–	–
11	3,55	3,51	3,75	–	–	–	–
12	3,33	3,33	3,32	–	–	–	–
2001 01–12	3,76	3,70	4,01	–	–	–	–
2002 01	2,90	2,90	–	–	–	–	–
02	3,24	3,23	3,37	–	–	–	–
03	3,29	3,23	3,44	3,45	–	–	–
04	3,27	3,24	3,32	3,50	–	–	–
05	3,33	3,26	3,43	–	–	–	–
06	3,37	3,36	3,40	3,48	–	–	–
07	3,21	3,20	3,40	3,49	–	–	–
08	3,13	3,04	3,36	3,39	–	–	–
09	3,23	3,17	3,42	3,33	–	–	–
10	3,26	3,21	3,45	3,33	3,31	–	–
11	3,26	3,18	3,38	3,31	–	–	–
12	3,15	3,08	3,23	3,25	–	–	–
2002 01–12	3,22	3,17	3,32	3,34	3,31	–	–

Sandoriai su bankais nerezidentais

Procentais

	Iš viso	1 diena	2–7 d.	8 d.–1 mėn.	1–3 mėn.	3–6 mėn.	Ilgiau kaip 6 mėn.
Vidutinės bankams nerezidentams suteiktų lėšų litais metų palūkanų normos							
1999 01–12	7,90	7,40	8,24	12,02	8,82	–	4,00
2000 01–12	5,02	4,71	5,95	6,23	6,04	7,44	9,07
2001 01	4,76	4,75	4,47	5,75	–	–	–
02	5,17	4,64	5,11	6,17	7,20	6,70	9,88
03	5,48	5,49	5,14	5,59	6,26	–	–
04	5,68	5,60	5,93	5,71	–	–	–
05	6,41	6,29	7,03	4,47	6,19	–	6,60
06	4,98	4,00	4,47	5,68	5,50	5,50	9,90
07	3,60	2,94	3,41	4,12	–	–	9,89
08	3,98	3,87	3,30	4,42	4,50	–	9,90
09	3,18	2,85	3,77	4,27	3,45	4,80	–
10	3,00	2,86	3,65	3,23	–	–	–
11	4,13	3,90	2,54	7,82	4,66	4,69	–
12	4,00	3,57	4,30	6,93	4,44	–	–
2001 01–12	4,61	4,40	4,78	4,90	4,97	5,38	9,26
2002 01	3,38	3,18	3,78	3,67	4,50	–	–
02	3,34	3,31	3,55	3,32	–	–	–
03	2,78	2,97	2,25	3,40	2,70	4,00	–
04	1,07	0,96	0,77	1,85	–	–	–
05	1,54	1,51	1,54	1,78	–	–	–
06	3,65	3,75	2,67	3,44	3,70	3,70	–
07	1,76	1,68	1,40	2,42	–	–	–
08	3,35	3,40	3,07	2,94	–	–	–
09	3,07	3,10	3,22	2,79	3,14	–	–
10	3,32	3,36	1,64	3,29	3,30	–	–
11	1,93	1,77	1,68	–	3,35	–	–
12	3,65	3,78	3,02	3,50	3,25	–	–
2002 01–12	2,67	2,68	2,41	2,77	3,22	3,87	–
Vidutinės iš bankų nerezidentų gautų lėšų litais metų palūkanų normos							
1999 01–12	4,45	4,34	5,71	5,80	–	–	–
2000 01–12	3,68	3,42	4,77	5,42	–	–	–
2001 01	3,42	3,16	4,13	5,20	–	–	–
02	3,49	3,19	5,30	–	–	–	–
03	4,71	4,69	5,50	–	–	–	–
04	3,63	3,51	5,25	–	–	–	–
05	2,83	2,91	2,00	–	–	–	–
06	3,02	2,83	5,61	6,12	7,50	–	–
07	1,56	1,48	–	6,71	–	–	–
08	1,82	1,84	1,55	–	–	–	–
09	1,82	1,83	–	1,66	–	–	–
10	2,08	2,03	2,50	1,50	–	–	–
11	2,57	2,57	–	3,00	–	–	–
12	2,58	2,43	4,14	2,00	–	–	–
2001 01–12	2,82	2,71	4,06	4,54	7,50	–	–
2002 01	2,89	2,91	2,00	–	–	–	–
02	2,13	2,26	0,70	–	–	–	–
03	2,20	2,56	1,72	–	–	–	–
04	0,68	0,70	0,61	–	–	–	–
05	1,83	1,83	–	–	–	–	–
06	4,05	4,04	4,70	–	–	–	–
07	1,81	2,02	0,35	–	–	–	–
08	3,94	4,15	1,68	–	–	–	–
09	4,13	4,28	2,50	–	–	–	–
10	3,56	3,56	–	–	–	–	–
11	2,50	2,63	1,40	–	–	–	–
12	4,09	3,79	4,70	4,10	–	–	–
2002 01–12	3,14	3,25	2,38	4,10	–	–	–

Paiškinimai

¹ Valiutų rinka	Valiutų pirkimo, pardavimo ir keitimo sandoriai grynaisiais ir negrynaisiais pinigais. Sandoriai negrynaisiais pinigais skirstomi į sandorius, sudarytus tarp rezidentų kredito įstaigų (bankų), sandorius su nerezidentų kredito įstaigomis ir sandorius su rezidentų ir nerezidentų nekredito įstaigomis. Sandoriai su Lietuvos banku neįtraukti. Suvestiniai duomenys apskaičiuojami iš bankų teikiamų savaitinių ataskaitų apie sudarytus per ataskaitinį laikotarpį sandorius. Mėnesių duomenys apskaičiuojami iš 4 arba 5 savaitių duomenų. Jeigu savaitės pradžia ir pabaiga priklauso skirtingiems mėnesiams, savaitė priskiriama tam mėnesiui, kurio daugiau darbo dienų.
² Bendroji apyvarta	Valiutų pirkimo ir pardavimo arba keitimo sandorių apyvarta, kurioje parodytos abi sandorių tarp rezidentų kredito įstaigų (bankų) apyvartos pusės.
³ Tarpbankiniai sandoriai	Valiutų pirkimo ir pardavimo arba keitimo sandoriai tarp rezidentų kredito įstaigų (bankų). Kadangi duomenis apie šiuos sandorius pateikia abu dalyviai, siekiant išvengti duomenų dubliavimo, parodoma viena apyvartos pusė.
⁴ Apyvarta	Apskaičiuota iš bendrosios apyvartos atėmus duomenų dubliavimą, t. y. joje parodyta tik viena sandorių tarp rezidentų kredito įstaigų apyvartos pusė.
⁵ Neatidėliotini (<i>spot</i>) sandoriai	Valiutos pirkimas arba pardavimas, kai šalys įsipareigoja įvykdyti mokėjimus ne vėliau kaip per dvi darbo dienas.
⁶ Išankstinis (<i>forward</i>) sandoris	Šalių tarpusavio sandoris sutartą ateities datą pirkti arba parduoti valiutą sutartu kursu.
⁷ Apsikeitimo (<i>swap</i>) sandoris	Sandoris, leidžiantis šalims tam tikram laikotarpiui apsikeisti valiutomis. Lentelėse pateikti sandorio antrosios operacijos (<i>long leg</i>) duomenys.
⁸ Pasirinkimo (<i>option</i>) sandoris	Sandoris, suteikiantis teisę, bet ne įsipareigojimą, pirkti arba parduoti valiutą.
⁹ Vidutinė bendroji apyvarta arba apyvarta per darbo dieną	Apskaičiuojama mėnesio duomenis padalijus iš jame buvusių darbo dienų skaičiaus. Kitaip nei mėnesių apyvartų, vidutinių apyvartų per darbo dieną duomenis galima lyginti.
¹⁰ Sandorių balansas	Valiutų pirkimo ir pardavimo sandorių skirtumas.
¹¹ Tarpvaliutiniai sandoriai	Užsienio valiutų keitimo sandoriai, įvertinti Lietuvos banko nustatytais ataskaitinės savaitės vidutiniais lito ir užsienio valiutų santykiais. Įvertinama viena sandorio valiuta (pirkimo).
¹² Nominaliojo efektyviojo valiutos kurso indeksas	Nominaliųjų lito ir užsienio valiutų santykių pokyčių, palyginti su baziniu laikotarpiu, geometrinis svertinis vidurkis, kurio svorius sudaro 12 pastarųjų mėnesių Lietuvos užsienio prekybos apyvartos struktūra.
¹³ Realiojo efektyviojo valiutos kurso indeksas	Nominaliųjų lito ir užsienio valiutų santykių ir infliacijos pokyčių, palyginti su baziniu laikotarpiu, geometrinis svertinis vidurkis, kurio svorius sudaro 12 pastarųjų mėnesių Lietuvos užsienio prekybos apyvartos struktūra.
¹⁴ Tarpbankinio skolinimo rinka	Tarpbankinio skolinimo sandoriai, sudaryti litais ir užsienio valiutomis tarp bankų rezidentų bei bankų rezidentų su bankais nerezidentais. Bankai pateikia savaitinius duomenis apie kiekvieną per ataskaitinį laikotarpį sudarytą sandorį. Mėnesių duomenys skaičiuojami pagal sandorio pradžios datą. Duomenis apie tarp bankų rezidentų sudarytus sandorius pateikia abu bankai, todėl, siekiant išvengti duomenų dubliavimo, parodoma viena sandorio pusė.

Biuletenyje pateikti Lietuvos banko duomenys.

Kai kuriose lentelėse dėl apvalinimo eilučių suma nesutampa su duomenimis „iš viso“.

Biuletinį parengė Lietuvos banko Pinigų politikos departamentas.

Atsakingas už parengimą V. Trukšinas (tel. 2 68 04 00, faksas 2 68 04 28).