



LIETUVOS BANKAS

VALIUTŲ RINKA

2006 / 12

Sutartiniai ženklai

| | |
|-------|--|
| „0,0“ | Rodiklio dydis yra mažesnis už 0,05 |
| „–“ | Rodiklio atitinkamu laikotarpiu nebuvo |

Santrumpos

| | |
|-----|-------------------------------------|
| Lt | Litas |
| EPS | Europos ekonominė ir pinigų sąjunga |

Pasaulio šalių valiutos

| | |
|-----|--|
| GBP | Didžiosios Britanijos svaras sterlingų |
| EEK | Estijos krona |
| EUR | Euras |
| JPY | Japonijos jena |
| USD | JAV doleris |
| FRF | Prancūzijos frankas |
| RUB | Rusijos rublis |
| CHF | Šveicarijos frankas |
| DEM | Vokietijos markė |

Biuletenyje pateikti Lietuvos banko duomenys.

Kai kuriose lentelėse dėl apvalinimo eilučių suma nesutampa su duomenimis “iš viso”.

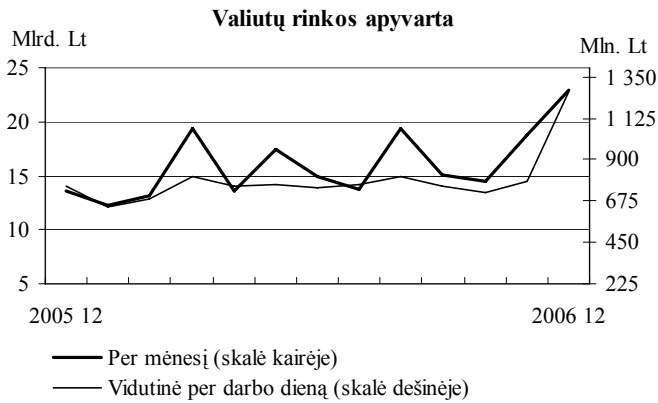
Biuletinį parengė Lietuvos banko Statistikos departamentas.

TURINYS

| | |
|---|----|
| TRUMPA APŽVALGA | 4 |
| VALIUTŲ PIRKIMAS IR PARDAVIMAS UŽ LITUS APYVARTA | |
| Valiutų rinkos bendroji apyvarta | 5 |
| Valiutų rinkos apyvarta | 6 |
| Valiutų rinkos apyvarta pagal sandorių dalyvius | 7 |
| Valiutų rinkos apyvarta pagal sandorių valiutas | 8 |
| NEATIDĖLIOTINI (SPOT) SANDORIAI | |
| Neatidėliotinių (spot) sandorių apyvarta pagal dalyvius | 9 |
| Neatidėliotinių (spot) sandorių balansas pagal dalyvius | 10 |
| Neatidėliotinių (spot) sandorių apyvarta pagal valiutas | 11 |
| Neatidėliotinių (spot) sandorių balansas pagal valiutas | 12 |
| IŠVESTINIAI SANDORIAI | |
| Išvestinių sandorių apyvarta | 13 |
| Išvestinių sandorių apyvarta pagal dalyvius | 13 |
| Išvestinių sandorių apyvarta pagal trukmę | 14 |
| Išvestinių sandorių apyvarta pagal valiutas | 14 |
| IŠANKSTINIAI (FORWARD) SANDORIAI | |
| Išankstinių (forward) sandorių skaičius | 15 |
| Išankstinių (forward) sandorių apyvarta pagal dalyvius | 15 |
| Išankstinių (forward) sandorių apyvarta pagal trukmę | 16 |
| Išankstinių (forward) sandorių apyvarta pagal valiutas | 16 |
| APSIKEITIMO (SWAP) SANDORIAI | |
| Apsikeitimo (swap) sandorių skaičius | 17 |
| Apsikeitimo (swap) sandorių apyvarta pagal dalyvius | 17 |
| Apsikeitimo (swap) sandorių apyvarta pagal trukmę | 18 |
| Apsikeitimo (swap) sandorių apyvarta pagal valiutas | 18 |
| PASIRINKIMO (OPTION) SANDORIAI | |
| Pasirinkimo (option) sandorių skaičius | 19 |
| Pasirinkimo (option) sandorių apyvarta pagal dalyvius | 19 |
| Pasirinkimo (option) sandorių apyvarta pagal trukmę | 20 |
| Pasirinkimo (option) sandorių apyvarta pagal valiutas | 20 |
| TARPVALIUTINIAI SANDORIAI | |
| Tarpvaliutinių sandorių bendroji apyvarta | 21 |
| Tarpvaliutinių sandorių apyvarta | 22 |
| Tarpvaliutinių sandorių apyvarta pagal dalyvius | 23 |
| Tarpvaliutinių sandorių apyvarta pagal valiutų poras | 24 |
| PAAIŠKINIMAI | 25 |

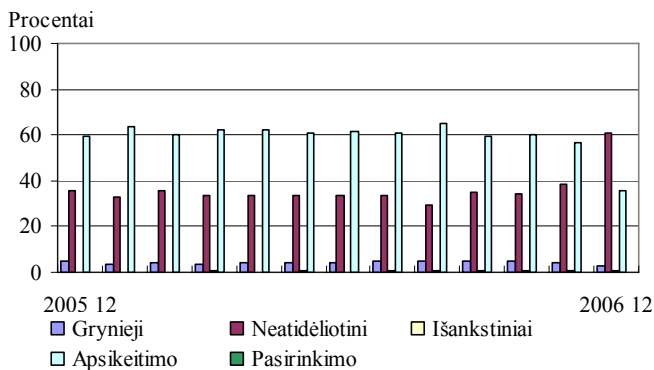
TRUMPA APŽVALGA

Valiutų rinkos apyvarta (užsienio valiutų pirkimas ir pardavimas už litus) gruodžio mėn. sudarė 22,9 mlrd. litų ir, palyginti su lapkričio mėn., padidėjo 22,4 procento (palyginti su 2005 m. gruodžio mėn., padidėjo 1,7 karto). Užsienio valiutos grynaisiais pinigais daugiau piršta, o negrynaisiais (neatidėliotinuose sandoriuose) – daugiau parduota.



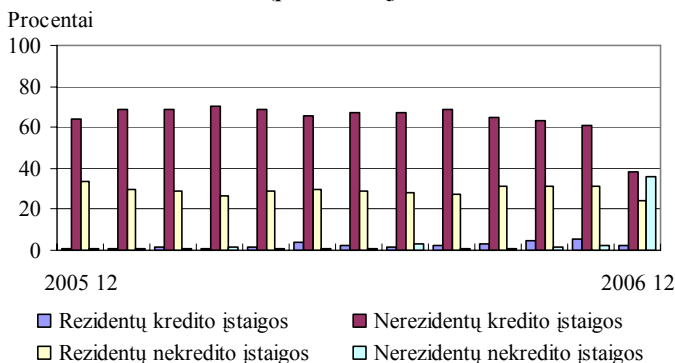
Gruodžio mėn. valiutų pirkimas ir pardavimas grynaisiais pinigais sudarė 3,1, neatidėliotini sandoriai – 60,6, apsikeitimo sandoriai – 35,6, išankstiniai sandoriai – 0,7 procento valiutų rinkos apyvartos.

Valiutų rinkos apyvarta pagal sandorius (per mėnesį)



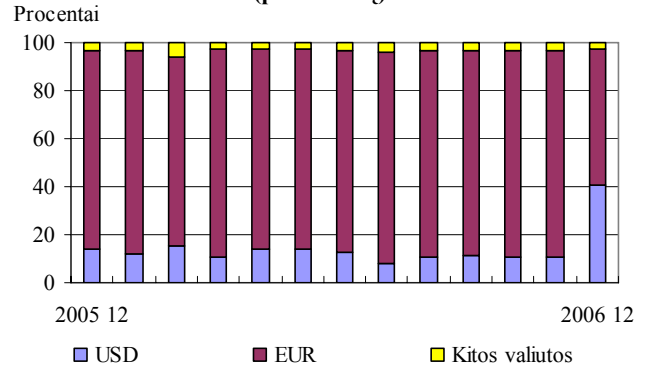
Gruodžio mėn. daugiausia valiutų pirkimo ir pardavimo už litus neatidėliotinų sandorių buvo sudaroma su nerezidentų nekredito įstaigomis (57,9%), išvestinių sandorių – su užsienio bankais (93,6%).

Valiutų rinkos apyvarta pagal sandorių dalyvius (per mėnesį)



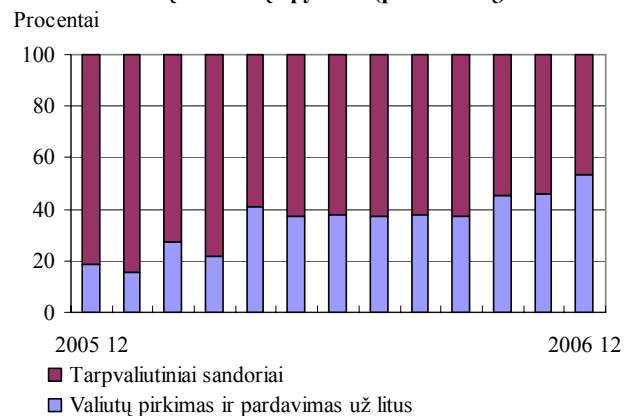
Gruodžio mėn. prekybos eurai sudarė 56,7, JAV doleriais – 40,5 procento valiutų rinkos apyvartos. Užsienio valiutų pirkimo ir pardavimo grynaisiais pinigais apyvartoje JAV doleriai sudarė 26,6, eurai – 46,3 procento.

Valiutų rinkos apyvarta pagal sandorių valiutas (per mėnesį)



Tarpvaliutinių sandorių apyvarta gruodžio mėn. buvo 20,1 mlrd. litų – 8,1 procento mažesnė nei lapkričio mėn. Valiutų pirkimo ir pardavimo už litus ir tarpvaliutiniai sandoriai bendrai sudarė 43 mlrd. litų, iš jų sandoriai už litus sudarė 53,2, tarpvaliutiniai sandoriai – 46,8 procento.

Visų sandorių apyvarta (per mėnesį)



Gruodžio mėn. valiutų pirkimo ir pardavimo už litus vidutinė darbo dienos apyvarta buvo 1 272,8 mln. litų, tarpvaliutinių sandorių – 1 118,5 mln. litų.

APYVARTA

Valiutų rinkos¹ bendroji apyvarta

Mln. Lt

| | Bendroji apyvarta ² | | | | | | | | Tarpban- kiniai sandoriai ³ | Apyvarta ⁴ |
|-----------------------|--------------------------------|----------|------------|--|-----------------------|--|------------------------------------|--------------------------------------|--|-----------------------|
| | iš viso | grynieji | negrynieji | | išvestiniai sandoriai | | | pasirinkimo (option) ⁸ | | |
| | | | iš viso | neatidėliotini (spot) sandoriai ⁵ | iš viso | išankstiniai (forward) ⁶ | apsikeitimo (swap) ⁷ | | | |
| Per laikotarpį | | | | | | | | | | |
| 1999 01–12 | 61 662,0 | 7 255,5 | 54 406,5 | 41 434,3 | 12 972,1 | 481,0 | 10 485,1 | 2 006,0 | 5 899,6 | 55 762,4 |
| 2000 01–12 | 63 803,5 | 6 714,8 | 57 088,7 | 44 151,0 | 12 937,7 | 1 287,7 | 9 798,7 | 1 851,3 | 3 897,3 | 59 906,2 |
| 2001 01–12 | 90 619,3 | 6 641,9 | 83 977,4 | 61 878,7 | 22 098,7 | 3 471,2 | 15 416,4 | 3 211,1 | 6 053,6 | 84 565,7 |
| 2002 01–12 | 234 212,5 | 7 856,8 | 226 355,7 | 193 039,1 | 33 316,6 | 2 900,3 | 30 414,2 | 2,1 | 7 998,2 | 226 214,3 |
| 2003 01–12 | 197 472,1 | 7 144,7 | 190 327,4 | 145 453,5 | 44 873,9 | 4 540,4 | 40 322,4 | 11,1 | 8 213,3 | 189 258,8 |
| 2004 01–12 | 145 383,5 | 5 852,5 | 139 531,0 | 78 431,4 | 61 099,7 | 8 194,3 | 52 879,8 | 25,5 | 6 905,0 | 138 478,6 |
| 2005 01 | 7 763,9 | 407,2 | 7 356,7 | 3 621,5 | 3 735,2 | 268,5 | 3 464,0 | 2,7 | 463,4 | 7 300,5 |
| 02 | 7 859,4 | 404,8 | 7 454,6 | 3 473,0 | 3 981,6 | 125,9 | 3 851,2 | 4,5 | 411,8 | 7 447,6 |
| 03 | 10 378,1 | 527,6 | 9 850,5 | 4 270,2 | 5 580,3 | 356,4 | 5 219,7 | 4,2 | 456,5 | 9 921,6 |
| 04 | 8 272,1 | 484,8 | 7 787,2 | 3 327,2 | 4 460,0 | 258,8 | 4 199,1 | 2,1 | 408,3 | 7 863,7 |
| 05 | 8 425,2 | 480,3 | 7 944,9 | 3 600,8 | 4 344,1 | 637,9 | 3 700,0 | 6,2 | 326,5 | 8 098,7 |
| 06 | 10 087,9 | 615,3 | 9 472,6 | 5 558,6 | 3 914,0 | 340,6 | 3 562,2 | 11,1 | 128,6 | 9 959,3 |
| 07 | 7 110,3 | 515,4 | 6 594,9 | 4 542,4 | 2 052,4 | 60,9 | 1 989,8 | 1,7 | 146,1 | 6 964,2 |
| 08 | 6 856,3 | 695,0 | 6 161,3 | 4 383,7 | 1 777,6 | 31,0 | 1 743,7 | 2,9 | 219,9 | 6 636,4 |
| 09 | 10 861,7 | 624,2 | 10 237,5 | 6 168,7 | 4 068,8 | 38,5 | 4 028,3 | 1,9 | 185,5 | 10 676,1 |
| 10 | 11 272,6 | 585,6 | 10 687,0 | 4 476,6 | 6 210,4 | 56,6 | 6 150,5 | 3,3 | 132,2 | 11 140,3 |
| 11 | 12 467,3 | 719,3 | 11 748,0 | 5 321,7 | 6 426,2 | 33,1 | 6 387,9 | 5,2 | 238,6 | 12 228,7 |
| 12 | 13 721,0 | 633,5 | 13 087,5 | 4 882,2 | 8 205,3 | 19,3 | 8 184,0 | 2,0 | 144,5 | 13 576,5 |
| 2005 01–12 | 115 075,8 | 6 693,1 | 108 382,7 | 53 626,8 | 54 755,9 | 2 227,6 | 52 480,3 | 47,9 | 3 261,9 | 111 813,9 |
| 2006 01 | 12 384,5 | 461,9 | 11 922,5 | 4 012,9 | 7 909,6 | 32,7 | 7 876,6 | 0,3 | 133,1 | 12 251,4 |
| 02 | 13 292,0 | 524,7 | 12 767,3 | 4 648,9 | 8 118,4 | 19,2 | 8 096,5 | 2,8 | 222,8 | 13 069,2 |
| 03 | 19 514,4 | 690,5 | 18 823,9 | 6 561,6 | 12 262,3 | 79,3 | 12 181,7 | 1,3 | 191,4 | 19 323,0 |
| 04 | 13 734,6 | 591,2 | 13 143,4 | 4 572,2 | 8 571,2 | 34,4 | 8 536,3 | 0,5 | 170,4 | 13 564,2 |
| 05 | 18 126,1 | 759,1 | 17 367,0 | 6 033,0 | 11 334,0 | 249,0 | 11 083,8 | 1,1 | 622,0 | 17 504,2 |
| 06 | 15 242,7 | 645,5 | 14 597,2 | 5 229,4 | 9 367,8 | 42,7 | 9 324,6 | 0,4 | 347,6 | 14 895,1 |
| 07 | 14 003,9 | 699,9 | 13 304,0 | 4 690,1 | 8 613,9 | 173,7 | 8 439,0 | 1,1 | 231,2 | 13 772,7 |
| 08 | 19 823,7 | 910,5 | 18 913,2 | 5 781,4 | 13 131,8 | 229,2 | 12 901,0 | 1,6 | 430,9 | 19 392,9 |
| 09 | 15 529,8 | 692,6 | 14 837,2 | 5 442,7 | 9 394,5 | 76,8 | 9 315,6 | 2,1 | 431,1 | 15 098,7 |
| 10 | 15 096,2 | 665,7 | 14 430,5 | 5 063,2 | 9 367,3 | 185,2 | 9 180,9 | 1,2 | 620,0 | 14 476,2 |
| 11 | 19 638,9 | 773,3 | 18 865,6 | 7 318,1 | 11 547,5 | 218,9 | 11 324,0 | 4,5 | 926,6 | 18 712,4 |
| 12 | 23 355,7 | 715,8 | 22 639,9 | 13 925,9 | 8 714,0 | 268,9 | 8 442,2 | 3,0 | 446,2 | 22 909,5 |
| 2006 01–12 | 199 742,6 | 8 130,8 | 191 611,8 | 73 279,5 | 118 332,3 | 1 610,0 | 116 702,3 | 20,1 | 4 773,3 | 194 969,3 |

Vidutinė bendroji apyvarta per darbo dieną⁹

| | | | | | | | | | | |
|------------|---------|------|---------|-------|-------|------|-------|------|------|---------|
| 1999 01–12 | 241,8 | 28,5 | 213,4 | 162,5 | 50,9 | 1,9 | 41,1 | 7,9 | 23,1 | 218,7 |
| 2000 01–12 | 252,2 | 26,5 | 225,6 | 174,5 | 51,1 | 5,1 | 38,7 | 7,3 | 15,4 | 236,8 |
| 2001 01–12 | 358,2 | 26,3 | 331,9 | 244,6 | 87,3 | 13,7 | 60,9 | 12,7 | 23,9 | 334,3 |
| 2002 01–12 | 933,1 | 31,3 | 901,8 | 769,1 | 132,7 | 11,6 | 121,2 | 0,0 | 31,9 | 901,3 |
| 2003 01–12 | 768,4 | 27,8 | 740,6 | 566,0 | 174,6 | 17,7 | 156,9 | 0,0 | 32,0 | 736,4 |
| 2004 01–12 | 572,4 | 23,0 | 549,3 | 308,8 | 240,6 | 32,3 | 208,2 | 0,1 | 27,2 | 545,2 |
| 2005 01 | 388,2 | 20,4 | 367,8 | 181,1 | 186,8 | 13,4 | 173,2 | 0,1 | 23,2 | 365,0 |
| 02 | 413,7 | 21,3 | 392,3 | 182,8 | 209,6 | 6,6 | 202,7 | 0,2 | 21,7 | 392,0 |
| 03 | 451,2 | 22,9 | 428,3 | 185,7 | 242,6 | 15,5 | 226,9 | 0,2 | 19,8 | 431,4 |
| 04 | 413,6 | 24,2 | 389,4 | 166,4 | 223,0 | 12,9 | 210,0 | 0,1 | 20,4 | 393,2 |
| 05 | 421,3 | 24,0 | 397,2 | 180,0 | 217,2 | 31,9 | 185,0 | 0,3 | 16,3 | 404,9 |
| 06 | 420,3 | 25,6 | 394,7 | 231,6 | 163,1 | 14,2 | 148,4 | 0,5 | 5,4 | 415,0 |
| 07 | 374,2 | 27,1 | 347,1 | 239,1 | 108,0 | 3,2 | 104,7 | 0,1 | 7,7 | 366,5 |
| 08 | 285,7 | 29,0 | 256,7 | 182,7 | 74,1 | 1,3 | 72,7 | 0,1 | 9,2 | 276,5 |
| 09 | 543,1 | 31,2 | 511,9 | 308,4 | 203,4 | 1,9 | 201,4 | 0,1 | 9,3 | 533,8 |
| 10 | 536,8 | 27,9 | 508,9 | 213,2 | 295,7 | 2,7 | 292,9 | 0,2 | 6,3 | 530,5 |
| 11 | 542,1 | 31,3 | 510,8 | 231,4 | 279,4 | 1,4 | 277,7 | 0,2 | 10,4 | 531,7 |
| 12 | 762,3 | 35,2 | 727,1 | 271,2 | 455,8 | 1,1 | 454,7 | 0,1 | 8,0 | 754,3 |
| 2005 01–12 | 458,5 | 26,7 | 431,8 | 213,7 | 218,2 | 8,9 | 209,1 | 0,2 | 13,0 | 445,5 |
| 2006 01 | 651,8 | 24,3 | 627,5 | 211,2 | 416,3 | 1,7 | 414,6 | 0,0 | 7,0 | 644,8 |
| 02 | 699,6 | 27,6 | 672,0 | 244,7 | 427,3 | 1,0 | 426,1 | 0,1 | 11,7 | 687,9 |
| 03 | 813,1 | 28,8 | 784,3 | 273,4 | 510,9 | 3,3 | 507,6 | 0,1 | 8,0 | 805,1 |
| 04 | 763,0 | 32,8 | 730,2 | 254,0 | 476,2 | 1,9 | 474,2 | 0,0 | 9,5 | 753,6 |
| 05 | 788,1 | 33,0 | 755,1 | 262,3 | 492,8 | 10,8 | 481,9 | 0,0 | 27,0 | 761,1 |
| 06 | 762,1 | 32,3 | 729,9 | 261,5 | 468,4 | 2,1 | 466,2 | 0,0 | 17,4 | 744,8 |
| 07 | 778,0 | 38,9 | 739,1 | 260,6 | 478,5 | 9,7 | 468,8 | 0,1 | 12,8 | 765,1 |
| 08 | 826,0 | 37,9 | 788,1 | 240,9 | 547,2 | 9,5 | 537,5 | 0,1 | 18,0 | 808,0 |
| 09 | 776,5 | 34,6 | 741,9 | 272,1 | 469,7 | 3,8 | 465,8 | 0,1 | 21,6 | 754,9 |
| 10 | 754,8 | 33,3 | 721,5 | 253,2 | 468,4 | 9,3 | 459,0 | 0,1 | 31,0 | 723,8 |
| 11 | 818,3 | 32,2 | 786,1 | 304,9 | 481,1 | 9,1 | 471,8 | 0,2 | 38,6 | 779,7 |
| 12 | 1 297,5 | 39,8 | 1 257,8 | 773,7 | 484,1 | 14,9 | 469,0 | 0,2 | 24,8 | 1 272,8 |
| 2006 01–12 | 808,7 | 32,9 | 775,8 | 296,7 | 479,1 | 6,5 | 472,5 | 0,1 | 19,3 | 789,3 |

¹⁻⁹Pastabas žiūrėti paaiškinimuose (25 p.).

APYVARTA

Valiutų rinkos apyvarta

Mln. Lt

| | Iš viso | Grynieji | Negrynieji | | | | | |
|-----------------------|-----------|----------|------------|---------------------------------------|-----------------------|---------------------------|-----------------------|-------------------------|
| | | | iš viso | neatidėliotini (spot) sandoriai | išvestiniai sandoriai | | | |
| | | | | | iš viso | išankstiniai (forward) | apsikeitimo (swap) | pasirinkimo (option) |
| Per laikotarpį | | | | | | | | |
| 1999 01–12 | 55 762,4 | 7 255,5 | 48 506,8 | 38 527,5 | 9 979,3 | 317,8 | 7 884,1 | 1 777,4 |
| 2000 01–12 | 59 906,2 | 6 714,8 | 53 191,4 | 41 728,5 | 11 462,9 | 1 248,4 | 8 429,3 | 1 785,3 |
| 2001 01–12 | 84 565,7 | 6 641,9 | 77 923,8 | 59 085,0 | 18 838,7 | 3 453,3 | 12 282,1 | 3 103,4 |
| 2002 01–12 | 226 214,3 | 7 856,8 | 218 357,6 | 189 496,1 | 28 861,5 | 2 844,5 | 26 014,8 | 2,1 |
| 2003 01–12 | 189 258,8 | 7 144,7 | 182 114,1 | 141 956,5 | 40 157,6 | 4 395,4 | 35 751,1 | 11,1 |
| 2004 01–12 | 138 478,6 | 5 852,5 | 132 626,1 | 76 330,4 | 56 295,7 | 8 105,3 | 48 164,9 | 25,5 |
| 2005 01 | 7 300,5 | 407,2 | 6 893,3 | 3 455,5 | 3 437,8 | 268,5 | 3 166,6 | 2,7 |
| 02 | 7 447,6 | 404,8 | 7 042,8 | 3 397,5 | 3 645,3 | 125,9 | 3 514,9 | 4,5 |
| 03 | 9 921,6 | 527,6 | 9 394,0 | 4 094,5 | 5 299,5 | 356,4 | 4 938,9 | 4,2 |
| 04 | 7 863,7 | 484,8 | 7 378,9 | 3 281,9 | 4 097,0 | 258,8 | 3 836,1 | 2,1 |
| 05 | 8 098,7 | 480,3 | 7 618,4 | 3 527,6 | 4 090,8 | 637,9 | 3 446,7 | 6,2 |
| 06 | 9 959,3 | 615,3 | 9 344,0 | 5 499,4 | 3 844,6 | 340,6 | 3 492,9 | 11,1 |
| 07 | 6 964,2 | 515,4 | 6 448,8 | 4 528,2 | 1 920,6 | 60,9 | 1 858,0 | 1,7 |
| 08 | 6 636,4 | 695,0 | 5 941,4 | 4 342,2 | 1 599,2 | 31,0 | 1 565,2 | 2,9 |
| 09 | 10 676,1 | 624,2 | 10 051,9 | 6 037,8 | 4 014,1 | 38,5 | 3 973,7 | 1,9 |
| 10 | 11 140,3 | 585,6 | 10 554,8 | 4 439,0 | 6 115,8 | 56,6 | 6 055,9 | 3,3 |
| 11 | 12 228,7 | 719,3 | 11 509,4 | 5 273,0 | 6 236,4 | 33,1 | 6 198,0 | 5,2 |
| 12 | 13 576,5 | 633,5 | 12 943,0 | 4 854,1 | 8 089,0 | 19,3 | 8 067,7 | 2,0 |
| 2005 01–12 | 111 813,9 | 6 693,1 | 105 120,8 | 52 730,7 | 52 390,0 | 2 227,6 | 50 114,5 | 47,9 |
| 2006 01 | 12 251,4 | 461,9 | 11 789,4 | 3 987,2 | 7 802,3 | 32,7 | 7 769,3 | 0,3 |
| 02 | 13 069,2 | 524,7 | 12 544,5 | 4 626,7 | 7 917,8 | 19,2 | 7 895,9 | 2,8 |
| 03 | 19 323,0 | 690,5 | 18 632,5 | 6 489,6 | 12 142,9 | 79,3 | 12 062,3 | 1,3 |
| 04 | 13 564,2 | 591,2 | 12 973,0 | 4 506,7 | 8 466,3 | 34,4 | 8 431,4 | 0,5 |
| 05 | 17 504,2 | 759,1 | 16 745,0 | 5 916,0 | 10 829,1 | 140,2 | 10 687,7 | 1,1 |
| 06 | 14 895,1 | 645,5 | 14 249,5 | 5 026,7 | 9 222,8 | 42,7 | 9 179,6 | 0,4 |
| 07 | 13 772,7 | 699,9 | 13 072,8 | 4 632,7 | 8 440,1 | 104,7 | 8 334,3 | 1,1 |
| 08 | 19 392,9 | 910,5 | 18 482,4 | 5 757,6 | 12 724,7 | 139,4 | 12 583,7 | 1,6 |
| 09 | 15 098,7 | 692,6 | 14 406,1 | 5 323,6 | 9 082,5 | 59,5 | 9 020,9 | 2,1 |
| 10 | 14 476,2 | 665,7 | 13 810,5 | 4 974,9 | 8 835,6 | 116,1 | 8 718,2 | 1,2 |
| 11 | 18 712,4 | 773,3 | 17 939,0 | 7 224,7 | 10 714,3 | 139,5 | 10 570,3 | 4,5 |
| 12 | 22 909,5 | 715,8 | 22 193,7 | 13 886,1 | 8 307,6 | 158,4 | 8 146,2 | 3,0 |
| 2006 01–12 | 194 969,3 | 8 130,8 | 186 838,5 | 72 352,6 | 114 486,0 | 1 066,1 | 113 399,8 | 20,1 |

Vidutinė apyvarta per darbo dieną⁹

| | | | | | | | | |
|------------|---------|------|---------|-------|-------|------|-------|------|
| 1999 01–12 | 218,7 | 28,5 | 190,2 | 151,1 | 39,1 | 1,2 | 30,9 | 7,0 |
| 2000 01–12 | 236,8 | 26,5 | 210,2 | 164,9 | 45,3 | 4,9 | 33,3 | 7,1 |
| 2001 01–12 | 334,3 | 26,3 | 308,0 | 233,5 | 74,5 | 13,6 | 48,5 | 12,3 |
| 2002 01–12 | 901,3 | 31,3 | 870,0 | 755,0 | 115,0 | 11,3 | 103,6 | 0,0 |
| 2003 01–12 | 736,4 | 27,8 | 708,6 | 552,4 | 156,3 | 17,1 | 139,1 | 0,0 |
| 2004 01–12 | 545,2 | 23,0 | 522,2 | 300,5 | 221,6 | 31,9 | 189,6 | 0,1 |
| 2005 01 | 365,0 | 20,4 | 344,7 | 172,8 | 171,9 | 13,4 | 158,3 | 0,1 |
| 02 | 392,0 | 21,3 | 370,7 | 178,8 | 191,9 | 6,6 | 185,0 | 0,2 |
| 03 | 431,4 | 22,9 | 408,4 | 178,0 | 230,4 | 15,5 | 214,7 | 0,2 |
| 04 | 393,2 | 24,2 | 368,9 | 164,1 | 204,9 | 12,9 | 191,8 | 0,1 |
| 05 | 404,9 | 24,0 | 380,9 | 176,4 | 204,5 | 31,9 | 172,3 | 0,3 |
| 06 | 415,0 | 25,6 | 389,3 | 229,1 | 160,2 | 14,2 | 145,5 | 0,5 |
| 07 | 366,5 | 27,1 | 339,4 | 238,3 | 101,1 | 3,2 | 97,8 | 0,1 |
| 08 | 276,5 | 29,0 | 247,6 | 180,9 | 66,6 | 1,3 | 65,2 | 0,1 |
| 09 | 533,8 | 31,2 | 502,6 | 301,9 | 200,7 | 1,9 | 198,7 | 0,1 |
| 10 | 530,5 | 27,9 | 502,6 | 211,4 | 291,2 | 2,7 | 288,4 | 0,2 |
| 11 | 531,7 | 31,3 | 500,4 | 229,3 | 271,1 | 1,4 | 269,5 | 0,2 |
| 12 | 754,3 | 35,2 | 719,1 | 269,7 | 449,4 | 1,1 | 448,2 | 0,1 |
| 2005 01–12 | 445,5 | 26,7 | 418,8 | 210,1 | 208,7 | 8,9 | 199,7 | 0,2 |
| 2006 01 | 644,8 | 24,3 | 620,5 | 209,9 | 410,6 | 1,7 | 408,9 | 0,0 |
| 02 | 687,9 | 27,6 | 660,2 | 243,5 | 416,7 | 1,0 | 415,6 | 0,1 |
| 03 | 805,1 | 28,8 | 776,4 | 270,4 | 506,0 | 3,3 | 502,6 | 0,1 |
| 04 | 753,6 | 32,8 | 720,7 | 250,4 | 470,3 | 1,9 | 468,4 | 0,0 |
| 05 | 761,1 | 33,0 | 728,0 | 257,2 | 470,8 | 6,1 | 464,7 | 0,0 |
| 06 | 744,8 | 32,3 | 712,5 | 251,3 | 461,1 | 2,1 | 459,0 | 0,0 |
| 07 | 765,1 | 38,9 | 726,3 | 257,4 | 468,9 | 5,8 | 463,0 | 0,1 |
| 08 | 808,0 | 37,9 | 770,1 | 239,9 | 530,2 | 5,8 | 524,3 | 0,1 |
| 09 | 754,9 | 34,6 | 720,3 | 266,2 | 454,1 | 3,0 | 451,0 | 0,1 |
| 10 | 723,8 | 33,3 | 690,5 | 248,7 | 441,8 | 5,8 | 435,9 | 0,1 |
| 11 | 779,7 | 32,2 | 747,5 | 301,0 | 446,4 | 5,8 | 440,4 | 0,2 |
| 12 | 1 272,8 | 39,8 | 1 233,0 | 771,4 | 461,5 | 8,8 | 452,6 | 0,2 |
| 2006 01–12 | 789,3 | 32,9 | 756,4 | 292,9 | 463,5 | 4,3 | 459,1 | 0,1 |

⁹Pastabas žiūrėti paaikškinimuose (25 p.).

APYVARTA

Valiutų rinkos apyvarta pagal sandorių dalyvius

Mln. Lt

| | Iš viso | Grynieji | Negrynieji | | | | | |
|-----------------------|-----------|----------|------------------|------------|--------------|--------------------|------------|--------------|
| | | | kredito įstaigos | | | nekredito įstaigos | | |
| | | | iš viso | rezidentai | nerezidentai | iš viso | rezidentai | nerezidentai |
| Per laikotarpį | | | | | | | | |
| 1999 01–12 | 55 762,4 | 7 255,5 | 27 313,7 | 5 899,6 | 21 414,1 | 21 193,1 | 20 180,7 | 1 012,4 |
| 2000 01–12 | 59 906,2 | 6 714,8 | 27 856,3 | 3 897,3 | 23 959,0 | 25 335,1 | 23 215,8 | 2 119,3 |
| 2001 01–12 | 84 565,7 | 6 641,9 | 49 276,7 | 6 053,6 | 43 223,1 | 28 647,1 | 26 191,8 | 2 455,2 |
| 2002 01–12 | 226 214,3 | 7 856,8 | 186 731,6 | 7 998,2 | 178 733,4 | 31 626,0 | 27 881,4 | 3 744,5 |
| 2003 01–12 | 189 258,8 | 7 144,7 | 148 729,8 | 8 213,3 | 140 516,5 | 33 384,3 | 32 076,1 | 1 308,2 |
| 2004 01–12 | 138 478,6 | 5 852,5 | 90 506,1 | 6 905,0 | 83 601,1 | 42 120,0 | 41 433,2 | 686,8 |
| 2005 01 | 7 300,5 | 407,2 | 3 026,1 | 463,4 | 2 562,7 | 3 867,3 | 3 792,7 | 74,5 |
| 02 | 7 447,6 | 404,8 | 3 011,1 | 411,8 | 2 599,3 | 4 031,7 | 4 002,9 | 28,8 |
| 03 | 9 921,6 | 527,6 | 4 620,0 | 456,5 | 4 163,5 | 4 774,1 | 4 727,4 | 46,7 |
| 04 | 7 863,7 | 484,8 | 3 020,8 | 408,3 | 2 612,5 | 4 358,1 | 4 325,5 | 32,6 |
| 05 | 8 098,7 | 480,3 | 2 810,2 | 326,5 | 2 483,7 | 4 808,2 | 4 771,5 | 36,7 |
| 06 | 9 959,3 | 615,3 | 2 764,9 | 128,6 | 2 636,3 | 6 579,1 | 6 413,4 | 165,8 |
| 07 | 6 964,2 | 515,4 | 2 088,2 | 146,1 | 1 942,2 | 4 360,6 | 4 316,9 | 43,6 |
| 08 | 6 636,4 | 695,0 | 1 790,5 | 219,9 | 1 570,6 | 4 150,9 | 4 054,4 | 96,4 |
| 09 | 10 676,1 | 624,2 | 6 408,5 | 185,5 | 6 223,0 | 3 643,4 | 3 601,5 | 41,9 |
| 10 | 11 140,3 | 585,6 | 6 500,9 | 132,2 | 6 368,6 | 4 053,9 | 3 965,2 | 88,7 |
| 11 | 12 228,7 | 719,3 | 6 979,3 | 238,6 | 6 740,7 | 4 530,1 | 4 408,8 | 121,2 |
| 12 | 13 576,5 | 633,5 | 8 470,4 | 144,5 | 8 325,9 | 4 472,6 | 4 373,8 | 98,9 |
| 2005 01–12 | 111 813,9 | 6 693,1 | 51 490,9 | 3 261,9 | 48 229,0 | 53 629,9 | 52 754,0 | 875,8 |
| 2006 01 | 12 251,4 | 461,9 | 8 247,5 | 133,1 | 8 114,4 | 3 541,9 | 3 463,3 | 78,7 |
| 02 | 13 069,2 | 524,7 | 8 809,0 | 222,8 | 8 586,2 | 3 735,5 | 3 646,1 | 89,5 |
| 03 | 19 323,0 | 690,5 | 13 325,9 | 191,4 | 13 134,5 | 5 306,7 | 5 005,8 | 300,9 |
| 04 | 13 564,2 | 591,2 | 9 058,4 | 170,4 | 8 887,9 | 3 914,6 | 3 787,3 | 127,3 |
| 05 | 17 504,2 | 759,1 | 11 593,6 | 622,0 | 10 971,7 | 5 151,4 | 4 960,6 | 190,8 |
| 06 | 14 895,1 | 645,5 | 9 961,1 | 347,6 | 9 613,4 | 4 288,5 | 4 126,3 | 162,2 |
| 07 | 13 772,7 | 699,9 | 8 995,1 | 231,2 | 8 763,9 | 4 077,7 | 3 651,0 | 426,6 |
| 08 | 19 392,9 | 910,5 | 13 180,7 | 430,9 | 12 749,8 | 5 301,7 | 5 087,4 | 214,3 |
| 09 | 15 098,7 | 692,6 | 9 801,8 | 431,1 | 9 370,7 | 4 604,4 | 4 480,6 | 123,8 |
| 10 | 14 476,2 | 665,7 | 9 309,2 | 620,0 | 8 689,2 | 4 501,3 | 4 266,2 | 235,1 |
| 11 | 18 712,4 | 773,3 | 11 870,7 | 926,6 | 10 944,1 | 6 068,4 | 5 595,1 | 473,3 |
| 12 | 22 909,5 | 715,8 | 8 861,2 | 446,2 | 8 414,9 | 13 332,5 | 5 298,1 | 8 034,5 |
| 2006 01–12 | 194 969,3 | 8 130,8 | 123 014,0 | 4 773,3 | 118 240,8 | 63 824,5 | 53 367,5 | 10 457,0 |

Vidutinė apyvarta per darbo dieną

| | | | | | | | | |
|------------|---------|------|-------|------|-------|-------|-------|-------|
| 1999 01–12 | 218,7 | 28,5 | 107,1 | 23,1 | 84,0 | 83,1 | 79,1 | 4,0 |
| 2000 01–12 | 236,8 | 26,5 | 110,1 | 15,4 | 94,7 | 100,1 | 91,8 | 8,4 |
| 2001 01–12 | 334,3 | 26,3 | 194,8 | 23,9 | 170,8 | 113,2 | 103,5 | 9,7 |
| 2002 01–12 | 901,3 | 31,3 | 744,0 | 31,9 | 712,1 | 126,0 | 111,1 | 14,9 |
| 2003 01–12 | 736,4 | 27,8 | 578,7 | 32,0 | 546,8 | 129,9 | 124,8 | 5,1 |
| 2004 01–12 | 545,2 | 23,0 | 356,3 | 27,2 | 329,1 | 165,8 | 163,1 | 2,7 |
| 2005 01 | 365,0 | 20,4 | 151,3 | 23,2 | 128,1 | 193,4 | 189,6 | 3,7 |
| 02 | 392,0 | 21,3 | 158,5 | 21,7 | 136,8 | 212,2 | 210,7 | 1,5 |
| 03 | 431,4 | 22,9 | 200,9 | 19,8 | 181,0 | 207,6 | 205,5 | 2,0 |
| 04 | 393,2 | 24,2 | 151,0 | 20,4 | 130,6 | 217,9 | 216,3 | 1,6 |
| 05 | 404,9 | 24,0 | 140,5 | 16,3 | 124,2 | 240,4 | 238,6 | 1,8 |
| 06 | 415,0 | 25,6 | 115,2 | 5,4 | 109,8 | 274,1 | 267,2 | 6,9 |
| 07 | 366,5 | 27,1 | 109,9 | 7,7 | 102,2 | 229,5 | 227,2 | 2,3 |
| 08 | 276,5 | 29,0 | 74,6 | 9,2 | 65,4 | 173,0 | 168,9 | 4,0 |
| 09 | 533,8 | 31,2 | 320,4 | 9,3 | 311,1 | 182,2 | 180,1 | 2,1 |
| 10 | 530,5 | 27,9 | 309,6 | 6,3 | 303,3 | 193,0 | 188,8 | 4,2 |
| 11 | 531,7 | 31,3 | 303,4 | 10,4 | 293,1 | 197,0 | 191,7 | 5,3 |
| 12 | 754,3 | 35,2 | 470,6 | 8,0 | 462,6 | 248,5 | 243,0 | 5,5 |
| 2005 01–12 | 445,5 | 26,7 | 205,1 | 13,0 | 192,1 | 213,7 | 210,2 | 3,5 |
| 2006 01 | 644,8 | 24,3 | 434,1 | 7,0 | 427,1 | 186,4 | 182,3 | 4,1 |
| 02 | 687,9 | 27,6 | 463,6 | 11,7 | 451,9 | 196,6 | 191,9 | 4,7 |
| 03 | 805,1 | 28,8 | 555,2 | 8,0 | 547,3 | 221,1 | 208,6 | 12,5 |
| 04 | 753,6 | 32,8 | 503,2 | 9,5 | 493,8 | 217,5 | 210,4 | 7,1 |
| 05 | 761,1 | 33,0 | 504,1 | 27,0 | 477,0 | 224,0 | 215,7 | 8,3 |
| 06 | 744,8 | 32,3 | 498,1 | 17,4 | 480,7 | 214,4 | 206,3 | 8,1 |
| 07 | 765,1 | 38,9 | 499,7 | 12,8 | 486,9 | 226,5 | 202,8 | 23,7 |
| 08 | 808,0 | 37,9 | 549,2 | 18,0 | 531,2 | 220,9 | 212,0 | 8,9 |
| 09 | 754,9 | 34,6 | 490,1 | 21,6 | 468,5 | 230,2 | 224,0 | 6,2 |
| 10 | 723,8 | 33,3 | 465,5 | 31,0 | 434,5 | 225,1 | 213,3 | 11,8 |
| 11 | 779,7 | 32,2 | 494,6 | 38,6 | 456,0 | 252,8 | 233,1 | 19,7 |
| 12 | 1 272,8 | 39,8 | 492,3 | 24,8 | 467,5 | 740,7 | 294,3 | 446,4 |
| 2006 01–12 | 789,3 | 32,9 | 498,0 | 19,3 | 478,7 | 258,4 | 216,1 | 42,3 |

APYVARTA

Valiutų rinkos apyvarta pagal sandorių valiutas

Mln. Lt

| | Iš viso | USD | EPS valstybių valiutos | | | | | GBP | RUB | Kitos valiutos |
|-----------------------|-----------|----------|------------------------|-----------|---------|-------|--------------------|---------|-------|----------------|
| | | | Iš viso | EUR | DEM | FRF | kitos EPS valiutos | | | |
| Per laikotarpį | | | | | | | | | | |
| 1999 01–12 | 55 762,4 | 48 139,7 | 6 086,3 | 1 909,9 | 3 357,0 | 157,8 | 661,6 | 345,7 | 190,1 | 1 000,6 |
| 2000 01–12 | 59 906,2 | 51 643,4 | 6 436,2 | 3 171,1 | 2 652,1 | 103,2 | 509,8 | 538,5 | 204,4 | 1 083,8 |
| 2001 01–12 | 84 565,7 | 73 885,2 | 8 755,3 | 5 735,0 | 2 467,2 | 99,4 | 453,6 | 455,7 | 248,7 | 1 220,8 |
| 2002 01–12 | 226 214,3 | 36 481,7 | 187 487,0 | 187 423,3 | 58,8 | 1,0 | 3,9 | 549,8 | 271,7 | 1 424,1 |
| 2003 01–12 | 189 258,8 | 15 971,6 | 170 715,2 | 170 714,9 | 0,3 | 0,0 | 0,0 | 693,3 | 298,5 | 1 580,2 |
| 2004 01–12 | 138 478,6 | 17 681,2 | 117 770,3 | 117 770,1 | 0,2 | – | – | 820,8 | 302,9 | 1 903,4 |
| 2005 01 | 7 300,5 | 1 180,8 | 5 855,3 | 5 855,3 | 0,0 | – | – | 69,9 | 15,4 | 179,1 |
| 02 | 7 447,6 | 1 067,5 | 6 106,0 | 6 106,0 | 0,0 | – | – | 64,9 | 21,3 | 188,0 |
| 03 | 9 921,6 | 2 074,8 | 7 510,9 | 7 510,9 | 0,0 | – | – | 85,4 | 24,1 | 226,5 |
| 04 | 7 863,7 | 1 989,5 | 5 592,2 | 5 592,2 | 0,0 | – | – | 78,3 | 26,2 | 177,6 |
| 05 | 8 098,7 | 1 404,5 | 6 420,2 | 6 420,2 | 0,0 | – | – | 70,6 | 22,1 | 181,3 |
| 06 | 9 959,3 | 1 310,8 | 8 239,5 | 8 239,5 | 0,0 | – | – | 112,4 | 29,7 | 266,9 |
| 07 | 6 964,2 | 1 629,8 | 4 934,7 | 4 934,7 | 0,0 | – | – | 89,6 | 26,5 | 283,7 |
| 08 | 6 636,4 | 1 756,6 | 4 443,9 | 4 443,9 | 0,0 | – | – | 135,7 | 35,7 | 264,5 |
| 09 | 10 676,1 | 2 039,6 | 8 256,9 | 8 256,9 | 0,0 | – | – | 116,0 | 30,3 | 233,2 |
| 10 | 11 140,3 | 2 228,3 | 8 493,1 | 8 493,1 | 0,0 | – | – | 96,7 | 31,4 | 290,8 |
| 11 | 12 228,7 | 1 803,0 | 9 913,7 | 9 913,7 | – | – | – | 124,5 | 36,2 | 351,3 |
| 12 | 13 576,5 | 1 864,2 | 11 246,5 | 11 246,5 | – | – | – | 121,3 | 35,3 | 309,2 |
| 2005 01–12 | 111 813,9 | 20 349,4 | 87 013,0 | 87 012,9 | 0,0 | – | – | 1 165,3 | 334,2 | 2 952,1 |
| 2006 01 | 12 251,4 | 1 452,6 | 10 412,2 | 10 412,2 | 0,0 | – | – | 95,4 | 20,2 | 271,0 |
| 02 | 13 069,2 | 1 400,9 | 11 333,8 | 11 333,8 | 0,0 | – | – | 87,8 | 29,5 | 217,2 |
| 03 | 19 323,0 | 2 063,4 | 16 764,7 | 16 764,7 | 0,0 | – | – | 111,1 | 31,8 | 352,0 |
| 04 | 13 564,2 | 1 857,4 | 11 311,7 | 11 311,7 | 0,0 | – | – | 99,0 | 30,8 | 265,3 |
| 05 | 17 504,2 | 2 458,6 | 14 551,2 | 14 551,2 | 0,0 | – | – | 141,6 | 36,7 | 316,0 |
| 06 | 14 895,1 | 1 887,2 | 12 550,2 | 12 550,2 | – | – | – | 119,3 | 30,8 | 307,6 |
| 07 | 13 772,7 | 1 093,4 | 12 166,1 | 12 166,1 | – | – | – | 146,6 | 47,1 | 319,4 |
| 08 | 19 392,9 | 2 074,8 | 16 674,6 | 16 674,6 | – | – | – | 209,1 | 47,4 | 387,0 |
| 09 | 15 098,7 | 1 705,9 | 12 920,8 | 12 920,8 | – | – | – | 149,5 | 34,7 | 287,8 |
| 10 | 14 476,2 | 1 545,9 | 12 438,1 | 12 438,1 | – | – | – | 126,5 | 36,1 | 329,7 |
| 11 | 18 712,4 | 2 006,9 | 16 095,4 | 16 095,4 | – | – | – | 157,0 | 44,2 | 408,8 |
| 12 | 22 909,5 | 9 282,5 | 12 990,3 | 12 990,3 | – | – | – | 172,6 | 45,0 | 419,1 |
| 2006 01–12 | 194 969,3 | 28 829,7 | 160 209,1 | 160 209,1 | 0,0 | – | – | 1 615,4 | 434,2 | 3 880,9 |

Vidutinė apyvarta per darbo dieną

| | | | | | | | | | | |
|------------|---------|-------|-------|-------|------|-----|-----|-----|-----|------|
| 1999 01–12 | 218,7 | 188,8 | 23,9 | 7,5 | 13,2 | 0,6 | 2,6 | 1,4 | 0,7 | 3,9 |
| 2000 01–12 | 236,8 | 204,1 | 25,4 | 12,5 | 10,5 | 0,4 | 2,0 | 2,1 | 0,8 | 4,3 |
| 2001 01–12 | 334,3 | 292,0 | 34,6 | 22,7 | 9,8 | 0,4 | 1,8 | 1,8 | 1,0 | 4,8 |
| 2002 01–12 | 901,3 | 145,3 | 747,0 | 746,7 | 0,2 | 0,0 | 0,0 | 2,2 | 1,1 | 5,7 |
| 2003 01–12 | 736,4 | 62,1 | 664,3 | 664,3 | 0,0 | 0,0 | 0,0 | 2,7 | 1,2 | 6,1 |
| 2004 01–12 | 545,2 | 69,6 | 463,7 | 463,7 | 0,0 | – | – | 3,2 | 1,2 | 7,5 |
| 2005 01 | 365,0 | 59,0 | 292,8 | 292,8 | 0,0 | – | – | 3,5 | 0,8 | 9,0 |
| 02 | 392,0 | 56,2 | 321,4 | 321,4 | 0,0 | – | – | 3,4 | 1,1 | 9,9 |
| 03 | 431,4 | 90,2 | 326,6 | 326,6 | 0,0 | – | – | 3,7 | 1,0 | 9,8 |
| 04 | 393,2 | 99,5 | 279,6 | 279,6 | 0,0 | – | – | 3,9 | 1,3 | 8,9 |
| 05 | 404,9 | 70,2 | 321,0 | 321,0 | 0,0 | – | – | 3,5 | 1,1 | 9,1 |
| 06 | 415,0 | 54,6 | 343,3 | 343,3 | 0,0 | – | – | 4,7 | 1,2 | 11,1 |
| 07 | 366,5 | 85,8 | 259,7 | 259,7 | 0,0 | – | – | 4,7 | 1,4 | 14,9 |
| 08 | 276,5 | 73,2 | 185,2 | 185,2 | 0,0 | – | – | 5,7 | 1,5 | 11,0 |
| 09 | 533,8 | 102,0 | 412,8 | 412,8 | 0,0 | – | – | 5,8 | 1,5 | 11,7 |
| 10 | 530,5 | 106,1 | 404,4 | 404,4 | 0,0 | – | – | 4,6 | 1,5 | 13,8 |
| 11 | 531,7 | 78,4 | 431,0 | 431,0 | – | – | – | 5,4 | 1,6 | 15,3 |
| 12 | 754,3 | 103,6 | 624,8 | 624,8 | – | – | – | 6,7 | 2,0 | 17,2 |
| 2005 01–12 | 445,5 | 81,1 | 346,7 | 346,7 | – | – | – | 4,6 | 1,3 | 11,8 |
| 2006 01 | 644,8 | 76,5 | 548,0 | 548,0 | 0,0 | – | – | 5,0 | 1,1 | 14,3 |
| 02 | 687,9 | 73,7 | 596,5 | 596,5 | 0,0 | – | – | 4,6 | 1,6 | 11,4 |
| 03 | 805,1 | 86,0 | 698,5 | 698,5 | 0,0 | – | – | 4,6 | 1,3 | 14,7 |
| 04 | 753,6 | 103,2 | 628,4 | 628,4 | 0,0 | – | – | 5,5 | 1,7 | 14,7 |
| 05 | 761,1 | 106,9 | 632,7 | 632,7 | 0,0 | – | – | 6,2 | 1,6 | 13,7 |
| 06 | 744,8 | 94,4 | 627,5 | 627,5 | – | – | – | 6,0 | 1,5 | 15,4 |
| 07 | 765,1 | 60,7 | 675,9 | 675,9 | – | – | – | 8,1 | 2,6 | 17,7 |
| 08 | 808,0 | 86,4 | 694,8 | 694,8 | – | – | – | 8,7 | 2,0 | 16,1 |
| 09 | 754,9 | 85,3 | 646,0 | 646,0 | – | – | – | 7,5 | 1,7 | 14,4 |
| 10 | 723,8 | 77,3 | 621,9 | 621,9 | – | – | – | 6,3 | 1,8 | 16,5 |
| 11 | 779,7 | 83,6 | 670,6 | 670,6 | – | – | – | 6,5 | 1,8 | 17,0 |
| 12 | 1 272,8 | 515,7 | 721,7 | 721,7 | – | – | – | 9,6 | 2,5 | 23,3 |
| 2006 01–12 | 789,3 | 116,7 | 648,6 | 648,6 | 0,0 | – | – | 6,5 | 1,8 | 15,7 |

NEATIDĖLIOTINI (*SPOT*) SANDORIAINeatidėliotinių (*spot*) sandorių apyvarta pagal dalyvius

Mln. Lt

| | Iš viso | Grynieji | Negrynieji | | | | | | |
|-----------------|-----------|----------|------------|------------------|------------|--------------|--------------------|------------|--------------|
| | | | iš viso | kredito įstaigos | | | nekredito įstaigos | | |
| | | | | iš viso | rezidentai | neresidentai | iš viso | rezidentai | neresidentai |
| Apyvarta | | | | | | | | | |
| 1999 01–12 | 45 783,1 | 7 255,5 | 38 527,5 | 17 437,4 | 2 906,8 | 14 530,6 | 21 090,2 | 20 129,7 | 960,4 |
| 2000 01–12 | 48 443,3 | 6 714,8 | 41 728,5 | 17 132,0 | 2 422,5 | 14 709,5 | 24 596,5 | 22 680,8 | 1 915,7 |
| 2001 01–12 | 65 727,0 | 6 641,9 | 59 085,0 | 31 785,9 | 2 793,7 | 28 992,3 | 27 299,1 | 24 953,3 | 2 345,9 |
| 2002 01–12 | 197 352,9 | 7 856,8 | 189 496,1 | 159 082,5 | 3 543,0 | 155 539,5 | 30 413,5 | 26 669,2 | 3 744,4 |
| 2003 01–12 | 149 101,2 | 7 144,7 | 141 956,5 | 112 929,9 | 3 497,0 | 109 432,9 | 29 026,6 | 27 718,5 | 1 308,0 |
| 2004 01–12 | 82 182,9 | 5 852,5 | 76 330,4 | 42 623,7 | 2 101,0 | 40 522,7 | 33 706,7 | 33 028,1 | 678,7 |
| 2005 01 | 3 862,7 | 407,2 | 3 455,5 | 798,6 | 166,0 | 632,6 | 2 656,9 | 2 582,4 | 74,5 |
| 02 | 3 802,3 | 404,8 | 3 397,5 | 522,5 | 75,5 | 447,1 | 2 875,0 | 2 846,2 | 28,8 |
| 03 | 4 622,1 | 527,6 | 4 094,5 | 665,4 | 175,7 | 489,7 | 3 429,1 | 3 382,5 | 46,7 |
| 04 | 3 766,7 | 484,8 | 3 281,9 | 263,1 | 45,3 | 217,8 | 3 018,8 | 2 986,2 | 32,6 |
| 05 | 4 007,9 | 480,3 | 3 527,6 | 412,6 | 73,2 | 339,4 | 3 115,0 | 3 078,3 | 36,7 |
| 06 | 6 114,7 | 615,3 | 5 499,4 | 459,1 | 59,2 | 399,8 | 5 040,3 | 4 874,5 | 165,8 |
| 07 | 5 043,6 | 515,4 | 4 528,2 | 278,1 | 14,2 | 263,9 | 4 250,1 | 4 206,4 | 43,6 |
| 08 | 5 037,2 | 695,0 | 4 342,2 | 290,9 | 41,5 | 249,4 | 4 051,4 | 3 954,9 | 96,4 |
| 09 | 6 662,0 | 624,2 | 6 037,8 | 2 494,2 | 130,9 | 2 363,3 | 3 543,6 | 3 501,7 | 41,9 |
| 10 | 5 024,5 | 585,6 | 4 439,0 | 498,9 | 37,6 | 461,2 | 3 940,1 | 3 851,4 | 88,7 |
| 11 | 5 992,4 | 719,3 | 5 273,0 | 843,6 | 48,7 | 794,8 | 4 429,5 | 4 308,5 | 121,0 |
| 12 | 5 487,6 | 633,5 | 4 854,1 | 481,5 | 28,1 | 453,4 | 4 372,6 | 4 273,7 | 98,9 |
| 2005 01–12 | 59 423,9 | 6 693,1 | 52 730,7 | 8 008,5 | 896,1 | 7 112,4 | 44 722,3 | 43 846,7 | 875,6 |
| 2006 01 | 4 449,1 | 461,9 | 3 987,2 | 534,6 | 25,8 | 508,8 | 3 452,6 | 3 373,9 | 78,7 |
| 02 | 5 151,3 | 524,7 | 4 626,7 | 952,4 | 22,2 | 930,2 | 3 674,3 | 3 584,9 | 89,4 |
| 03 | 7 180,2 | 690,5 | 6 489,6 | 1 304,9 | 72,0 | 1 232,9 | 5 184,7 | 4 883,8 | 300,9 |
| 04 | 5 097,9 | 591,2 | 4 506,7 | 648,7 | 65,5 | 583,2 | 3 858,0 | 3 730,6 | 127,3 |
| 05 | 6 675,1 | 759,1 | 5 916,0 | 851,3 | 117,1 | 734,2 | 5 064,7 | 4 873,8 | 190,8 |
| 06 | 5 672,2 | 645,5 | 5 026,7 | 823,5 | 202,6 | 620,9 | 4 203,2 | 4 041,0 | 162,2 |
| 07 | 5 332,6 | 699,9 | 4 632,7 | 619,4 | 57,4 | 562,0 | 4 013,3 | 3 586,7 | 426,6 |
| 08 | 6 668,1 | 910,5 | 5 757,6 | 538,7 | 23,8 | 514,9 | 5 219,0 | 5 004,7 | 214,3 |
| 09 | 6 016,2 | 692,6 | 5 323,6 | 821,8 | 119,1 | 702,6 | 4 501,9 | 4 378,1 | 123,8 |
| 10 | 5 640,6 | 665,7 | 4 974,9 | 551,6 | 88,3 | 463,3 | 4 423,4 | 4 188,3 | 235,1 |
| 11 | 7 998,0 | 773,3 | 7 224,7 | 1 251,4 | 93,4 | 1 158,0 | 5 973,3 | 5 502,2 | 471,1 |
| 12 | 14 601,9 | 715,8 | 13 886,1 | 680,4 | 39,8 | 640,6 | 13 205,7 | 5 171,2 | 8 034,5 |
| 2006 01–12 | 80 483,4 | 8 130,8 | 72 352,6 | 9 578,5 | 926,9 | 8 651,6 | 62 774,1 | 52 319,3 | 10 454,7 |
| Pirkimas | | | | | | | | | |
| 1999 01–12 | 23 179,3 | 3 747,6 | 19 431,7 | 10 499,0 | 2 937,0 | 7 562,1 | 8 932,7 | 8 412,0 | 520,7 |
| 2000 01–12 | 25 584,9 | 4 114,1 | 21 470,7 | 10 313,2 | 2 427,9 | 7 885,3 | 11 157,5 | 9 999,5 | 1 158,0 |
| 2001 01–12 | 34 628,1 | 4 713,2 | 29 914,8 | 18 234,7 | 2 792,5 | 15 442,2 | 11 680,2 | 10 402,9 | 1 277,2 |
| 2002 01–12 | 101 430,2 | 5 718,5 | 95 711,7 | 82 151,0 | 3 543,0 | 78 607,9 | 13 560,7 | 11 499,0 | 2 061,7 |
| 2003 01–12 | 78 076,6 | 4 960,5 | 73 116,1 | 59 858,0 | 3 497,1 | 56 360,9 | 13 258,1 | 12 571,5 | 686,6 |
| 2004 01–12 | 45 232,8 | 3 793,9 | 41 439,0 | 25 394,3 | 2 101,0 | 23 293,3 | 16 044,7 | 15 693,7 | 351,0 |
| 2005 01 | 2 232,5 | 255,6 | 1 976,9 | 728,1 | 166,0 | 562,1 | 1 248,8 | 1 182,9 | 65,9 |
| 02 | 1 968,6 | 260,7 | 1 708,0 | 290,3 | 75,5 | 214,8 | 1 417,7 | 1 397,7 | 20,0 |
| 03 | 2 495,6 | 331,2 | 2 164,4 | 503,5 | 175,7 | 327,8 | 1 660,9 | 1 633,3 | 27,7 |
| 04 | 2 008,3 | 293,2 | 1 715,1 | 215,7 | 45,3 | 170,4 | 1 499,4 | 1 473,9 | 25,5 |
| 05 | 2 187,6 | 300,2 | 1 887,5 | 272,9 | 73,2 | 199,7 | 1 614,5 | 1 590,2 | 24,3 |
| 06 | 3 695,5 | 384,5 | 3 311,0 | 321,7 | 59,2 | 262,4 | 2 989,3 | 2 834,0 | 155,3 |
| 07 | 2 810,8 | 332,8 | 2 477,9 | 203,5 | 14,2 | 189,2 | 2 274,5 | 2 243,4 | 31,1 |
| 08 | 2 543,1 | 454,5 | 2 088,6 | 219,6 | 41,5 | 178,1 | 1 869,0 | 1 804,4 | 64,6 |
| 09 | 2 519,9 | 384,0 | 2 135,9 | 424,2 | 130,9 | 293,3 | 1 711,7 | 1 687,5 | 24,2 |
| 10 | 2 472,4 | 351,6 | 2 120,8 | 288,7 | 37,6 | 251,1 | 1 832,1 | 1 766,7 | 65,4 |
| 11 | 2 914,4 | 438,8 | 2 475,6 | 415,7 | 48,7 | 367,0 | 2 059,9 | 1 977,0 | 83,0 |
| 12 | 2 582,8 | 427,2 | 2 155,6 | 170,0 | 28,1 | 141,9 | 1 985,5 | 1 918,5 | 67,0 |
| 2005 01–12 | 30 431,6 | 4 214,4 | 26 217,2 | 4 053,9 | 896,1 | 3 157,8 | 22 163,3 | 21 509,5 | 653,8 |
| 2006 01 | 1 998,1 | 258,8 | 1 739,2 | 262,8 | 25,8 | 237,1 | 1 476,4 | 1 421,9 | 54,5 |
| 02 | 2 559,2 | 308,6 | 2 250,6 | 492,8 | 22,2 | 470,6 | 1 757,7 | 1 692,2 | 65,6 |
| 03 | 3 151,1 | 394,9 | 2 756,2 | 431,9 | 72,0 | 359,9 | 2 324,3 | 2 190,9 | 133,3 |
| 04 | 2 436,3 | 341,6 | 2 094,7 | 332,1 | 65,5 | 266,7 | 1 762,6 | 1 679,8 | 82,8 |
| 05 | 3 158,4 | 445,3 | 2 713,2 | 561,1 | 117,1 | 444,0 | 2 152,1 | 2 048,3 | 103,9 |
| 06 | 2 771,7 | 390,6 | 2 381,2 | 513,7 | 202,6 | 311,1 | 1 867,5 | 1 789,3 | 78,1 |
| 07 | 2 750,8 | 446,6 | 2 304,2 | 391,5 | 57,4 | 334,1 | 1 912,7 | 1 671,7 | 241,0 |
| 08 | 2 964,7 | 573,2 | 2 391,5 | 128,3 | 23,8 | 104,5 | 2 263,3 | 2 157,8 | 105,5 |
| 09 | 3 071,7 | 418,9 | 2 652,8 | 717,0 | 119,1 | 597,9 | 1 935,8 | 1 885,5 | 50,3 |
| 10 | 2 761,6 | 397,9 | 2 363,7 | 391,9 | 88,3 | 303,6 | 1 971,8 | 1 855,2 | 116,6 |
| 11 | 3 616,3 | 444,4 | 3 171,9 | 855,1 | 93,4 | 761,7 | 2 316,8 | 2 126,6 | 190,2 |
| 12 | 6 877,4 | 484,3 | 6 393,1 | 357,5 | 39,8 | 317,7 | 6 035,6 | 2 088,9 | 3 946,8 |
| 2006 01–12 | 38 117,4 | 4 905,1 | 33 212,3 | 5 435,6 | 926,9 | 4 508,8 | 27 776,6 | 22 608,0 | 5 168,7 |

NEATIDĖLIOTINI (*SPOT*) SANDORIAINeatidėliotinių (*spot*) sandorių apyvarta pagal dalyvius

tūsinys

| | Iš viso | Gryniesi | Negryniesi | | | | | | | |
|-------------------|----------|----------|------------|------------------|------------|--------------|--------------------|------------|--------------|---------|
| | | | iš viso | kredito įstaigos | | | nekredito įstaigos | | | |
| | | | | iš viso | rezidentai | neresidentai | iš viso | rezidentai | neresidentai | |
| Pardavimas | | | | | | | | | | |
| 1999 01–12 | 25 510,5 | 3 507,9 | 22 002,6 | 9 845,1 | 2 876,6 | 6 968,5 | 12 157,5 | 11 717,7 | | 439,8 |
| 2000 01–12 | 25 280,9 | 2 600,7 | 22 680,2 | 9 241,3 | 2 417,1 | 6 824,2 | 13 438,9 | 12 681,2 | | 757,7 |
| 2001 01–12 | 33 892,5 | 1 928,7 | 31 963,8 | 16 344,9 | 2 794,8 | 13 550,1 | 15 618,9 | 14 550,3 | | 1 068,6 |
| 2002 01–12 | 99 465,7 | 2 138,3 | 97 327,4 | 80 474,6 | 3 543,1 | 76 931,6 | 16 852,8 | 15 170,1 | | 1 682,7 |
| 2003 01–12 | 74 521,7 | 2 184,2 | 72 337,4 | 56 569,0 | 3 497,0 | 53 071,9 | 15 768,5 | 15 147,0 | | 621,5 |
| 2004 01–12 | 39 051,0 | 2 058,6 | 36 992,4 | 19 330,4 | 2 101,0 | 17 229,4 | 17 662,0 | 17 334,4 | | 327,7 |
| 2005 01 | 1 796,2 | 151,5 | 1 644,6 | 236,5 | 166,0 | 70,5 | 1 408,1 | 1 399,5 | | 8,7 |
| 02 | 1 909,2 | 144,1 | 1 765,0 | 307,7 | 75,5 | 232,3 | 1 457,3 | 1 448,5 | | 8,8 |
| 03 | 2 302,2 | 196,4 | 2 105,8 | 337,6 | 175,7 | 161,9 | 1 768,2 | 1 749,2 | | 19,0 |
| 04 | 1 803,7 | 191,6 | 1 612,1 | 92,7 | 45,3 | 47,4 | 1 519,4 | 1 512,3 | | 7,1 |
| 05 | 1 893,5 | 180,1 | 1 713,4 | 212,9 | 73,2 | 139,7 | 1 500,5 | 1 488,1 | | 12,4 |
| 06 | 2 478,4 | 230,8 | 2 247,6 | 196,7 | 59,2 | 137,4 | 2 051,0 | 2 040,5 | | 10,5 |
| 07 | 2 247,1 | 182,6 | 2 064,5 | 88,9 | 14,2 | 74,7 | 1 975,6 | 1 963,0 | | 12,6 |
| 08 | 2 535,6 | 240,6 | 2 295,1 | 112,7 | 41,5 | 71,3 | 2 182,3 | 2 150,5 | | 31,8 |
| 09 | 4 273,0 | 240,2 | 4 032,8 | 2 200,9 | 130,9 | 2 070,0 | 1 831,9 | 1 814,1 | | 17,7 |
| 10 | 2 589,8 | 234,0 | 2 355,8 | 247,7 | 37,6 | 210,1 | 2 108,0 | 2 084,7 | | 23,3 |
| 11 | 3 126,7 | 280,6 | 2 846,1 | 476,6 | 48,7 | 427,9 | 2 369,5 | 2 331,5 | | 38,0 |
| 12 | 2 932,9 | 206,2 | 2 726,7 | 339,6 | 28,1 | 311,5 | 2 387,1 | 2 355,2 | | 31,9 |
| 2005 01–12 | 29 888,3 | 2 478,8 | 27 409,6 | 4 850,6 | 896,1 | 3 954,5 | 22 559,0 | 22 337,1 | | 221,8 |
| 2006 01 | 2 476,8 | 203,1 | 2 273,7 | 297,5 | 25,8 | 271,7 | 1 976,2 | 1 952,0 | | 24,2 |
| 02 | 2 614,4 | 216,1 | 2 398,3 | 481,8 | 22,2 | 459,6 | 1 916,5 | 1 892,8 | | 23,8 |
| 03 | 4 101,0 | 295,6 | 3 805,4 | 944,9 | 72,0 | 873,0 | 2 860,4 | 2 692,9 | | 167,6 |
| 04 | 2 727,1 | 249,6 | 2 477,5 | 382,1 | 65,5 | 316,6 | 2 095,4 | 2 050,8 | | 44,5 |
| 05 | 3 633,7 | 313,9 | 3 319,8 | 407,3 | 117,1 | 290,2 | 2 912,5 | 2 825,5 | | 87,0 |
| 06 | 3 103,2 | 254,9 | 2 848,2 | 512,5 | 202,7 | 309,8 | 2 335,7 | 2 251,7 | | 84,0 |
| 07 | 2 639,2 | 253,2 | 2 385,9 | 285,3 | 57,4 | 227,9 | 2 100,6 | 1 915,0 | | 185,6 |
| 08 | 3 727,2 | 337,4 | 3 389,9 | 434,2 | 23,8 | 410,4 | 2 955,7 | 2 846,9 | | 108,8 |
| 09 | 3 063,6 | 273,6 | 2 789,9 | 223,9 | 119,1 | 104,8 | 2 566,0 | 2 492,6 | | 73,4 |
| 10 | 2 967,3 | 267,8 | 2 699,5 | 247,9 | 88,3 | 159,6 | 2 451,6 | 2 333,1 | | 118,5 |
| 11 | 4 475,2 | 328,9 | 4 146,3 | 489,7 | 93,4 | 396,3 | 3 656,6 | 3 375,6 | | 280,9 |
| 12 | 7 764,3 | 231,5 | 7 532,8 | 362,7 | 39,8 | 322,9 | 7 170,1 | 3 082,4 | | 4 087,7 |
| 2006 01–12 | 43 292,8 | 3 225,7 | 40 067,2 | 5 069,7 | 926,9 | 4 142,9 | 34 997,4 | 29 711,4 | | 5 286,1 |

Neatidėliotinių (*spot*) sandorių balansas¹⁰ pagal dalyvius

Mln. Lt

| | Iš viso | Gryniesi | Negryniesi | | | | | |
|------------|----------|----------|------------|------------------|----------|--------------------|------------|--------------|
| | | | iš viso | kredito įstaigos | | nekredito įstaigos | | |
| | | | | neresidentai | įstaigos | iš viso | rezidentai | neresidentai |
| 1999 01–12 | -2 331,2 | 239,7 | -2 570,8 | 593,5 | -3 224,8 | -3 305,7 | | 80,9 |
| 2000 01–12 | 304,0 | 1 513,4 | -1 209,5 | 1 061,1 | -2 281,4 | -2 681,7 | | 400,3 |
| 2001 01–12 | 735,5 | 2 784,5 | -2 049,0 | 1 892,1 | -3 938,8 | -4 147,4 | | 208,6 |
| 2002 01–12 | 1 964,5 | 3 580,2 | -1 615,7 | 1 676,3 | -3 292,1 | -3 671,1 | | 379,0 |
| 2003 01–12 | 3 554,9 | 2 776,3 | 778,7 | 3 289,0 | -2 510,4 | -2 575,4 | | 65,1 |
| 2004 01–12 | 6 181,8 | 1 735,3 | 4 446,5 | 6 063,9 | -1 617,4 | -1 640,7 | | 23,3 |
| 2005 01 | 436,4 | 104,1 | 332,3 | 491,6 | -159,4 | -216,6 | | 57,2 |
| 02 | 59,5 | 116,5 | -57,1 | -17,5 | -39,6 | -50,8 | | 11,2 |
| 03 | 193,4 | 134,9 | 58,6 | 165,8 | -107,3 | -115,9 | | 8,7 |
| 04 | 204,6 | 101,6 | 103,0 | 123,0 | -20,1 | -38,5 | | 18,4 |
| 05 | 294,1 | 120,1 | 174,1 | 60,0 | 114,0 | 102,2 | | 11,9 |
| 06 | 1 217,0 | 153,7 | 1 063,3 | 125,0 | 938,3 | 793,5 | | 144,8 |
| 07 | 563,7 | 150,2 | 413,4 | 114,5 | 298,9 | 280,4 | | 18,5 |
| 08 | 7,5 | 213,9 | -206,5 | 106,9 | -313,3 | -346,1 | | 32,8 |
| 09 | -1 753,1 | 143,7 | -1 896,9 | -1 776,7 | -120,2 | -126,6 | | 6,4 |
| 10 | -117,4 | 117,6 | -235,0 | 41,0 | -276,0 | -318,0 | | 42,1 |
| 11 | -212,3 | 158,2 | -370,5 | -60,9 | -309,6 | -354,5 | | 44,9 |
| 12 | -350,1 | 221,0 | -571,1 | -169,5 | -401,5 | -436,7 | | 35,2 |
| 2005 01–12 | 543,3 | 1 735,6 | -1 192,4 | -796,7 | -395,7 | -827,6 | | 431,9 |
| 2006 01 | -478,7 | 55,8 | -534,4 | -34,7 | -499,8 | -530,1 | | 30,4 |
| 02 | -55,2 | 92,5 | -147,7 | 11,0 | -158,8 | -200,6 | | 41,8 |
| 03 | -949,9 | 99,3 | -1 049,2 | -513,0 | -536,2 | -502,0 | | -34,2 |
| 04 | -290,7 | 92,0 | -382,7 | -49,9 | -332,8 | -371,0 | | 38,2 |
| 05 | -475,3 | 131,4 | -606,7 | 153,8 | -760,4 | -777,3 | | 16,9 |
| 06 | -331,4 | 135,6 | -467,1 | 1,2 | -468,3 | -462,4 | | -5,9 |
| 07 | 111,7 | 193,4 | -81,7 | 106,2 | -187,9 | -243,3 | | 55,4 |
| 08 | -762,5 | 235,8 | -998,3 | -305,9 | -692,4 | -689,1 | | -3,3 |
| 09 | 8,2 | 145,3 | -137,1 | 493,1 | -630,2 | -607,1 | | -23,1 |
| 10 | -205,7 | 130,1 | -335,8 | 144,0 | -479,8 | -477,9 | | -1,9 |
| 11 | -858,9 | 115,5 | -974,4 | 365,4 | -1 339,8 | -1 249,1 | | -90,7 |
| 12 | -886,9 | 252,8 | -1 139,7 | -5,3 | -1 134,4 | -993,5 | | -140,9 |
| 2006 01–12 | -5 175,4 | 1 679,5 | -6 854,9 | 365,9 | -7 220,8 | -7 103,4 | | -117,4 |

¹⁰Pastabas žiūrėti paaiškinimuose (25 p.).

NEATIDĖLIOTINI (*SPOT*) SANDORIAINeatidėliotinių (*spot*) sandorių apyvarta pagal valiutas

Mln. Lt

| | Iš viso | USD | EPS valstybių valiutos | | | | | GBP | RUB | Kitos valiutos |
|------------|-----------|----------|------------------------|-----------|---------|-------|--------------------|---------|-------|----------------|
| | | | iš viso | EUR | DEM | FRF | kitos EPS valiutos | | | |
| 1999 01–12 | 45 783,1 | 38 200,8 | 6 048,3 | 1 885,0 | 3 344,0 | 157,8 | 661,6 | 345,7 | 190,1 | 998,1 |
| 2000 01–12 | 48 443,3 | 40 308,2 | 6 313,0 | 3 051,4 | 2 648,7 | 103,0 | 509,8 | 538,5 | 204,4 | 1 079,3 |
| 2001 01–12 | 65 727,0 | 55 564,2 | 8 244,0 | 5 243,6 | 2 448,5 | 99,3 | 452,7 | 455,4 | 248,7 | 1 214,7 |
| 2002 01–12 | 197 352,9 | 32 013,0 | 163 134,0 | 163 070,3 | 58,8 | 1,0 | 3,9 | 547,8 | 271,7 | 1 386,4 |
| 2003 01–12 | 149 101,2 | 12 183,1 | 134 355,4 | 134 355,1 | 0,3 | 0,0 | 0,0 | 689,6 | 298,5 | 1 574,6 |
| 2004 01–12 | 82 182,9 | 10 280,6 | 68 920,4 | 68 920,2 | 0,2 | – | – | 809,9 | 302,9 | 1 869,0 |
| 2005 01 | 3 862,7 | 678,1 | 2 920,7 | 2 920,7 | 0,0 | – | – | 69,9 | 15,4 | 178,7 |
| 02 | 3 802,3 | 691,7 | 2 842,3 | 2 842,3 | 0,0 | – | – | 64,8 | 21,3 | 182,3 |
| 03 | 4 622,1 | 856,7 | 3 436,0 | 3 436,0 | 0,0 | – | – | 85,2 | 24,1 | 220,1 |
| 04 | 3 766,7 | 731,3 | 2 753,9 | 2 753,9 | 0,0 | – | – | 78,0 | 26,2 | 177,3 |
| 05 | 4 007,9 | 769,5 | 2 965,7 | 2 965,7 | 0,0 | – | – | 70,5 | 22,1 | 180,1 |
| 06 | 6 114,7 | 922,5 | 4 789,9 | 4 789,9 | 0,0 | – | – | 111,8 | 29,7 | 260,7 |
| 07 | 5 043,6 | 975,4 | 3 699,6 | 3 699,6 | 0,0 | – | – | 89,5 | 26,5 | 252,6 |
| 08 | 5 037,2 | 1 098,8 | 3 503,1 | 3 503,1 | 0,0 | – | – | 135,6 | 35,7 | 264,0 |
| 09 | 6 662,0 | 931,8 | 5 351,3 | 5 351,3 | 0,0 | – | – | 115,9 | 30,3 | 232,7 |
| 10 | 5 024,5 | 1 021,9 | 3 597,7 | 3 597,7 | 0,0 | – | – | 96,4 | 31,4 | 277,1 |
| 11 | 5 992,4 | 1 073,5 | 4 432,2 | 4 432,2 | – | – | – | 124,2 | 36,2 | 326,3 |
| 12 | 5 487,6 | 1 032,0 | 3 998,4 | 3 998,4 | – | – | – | 121,0 | 35,3 | 300,9 |
| 2005 01–12 | 59 423,9 | 10 783,2 | 44 290,8 | 44 290,8 | 0,0 | – | – | 1 162,8 | 334,2 | 2 852,9 |
| 2006 01 | 4 449,1 | 767,5 | 3 305,6 | 3 305,6 | 0,0 | – | – | 95,4 | 20,2 | 260,5 |
| 02 | 5 151,3 | 797,7 | 4 027,8 | 4 027,8 | 0,0 | – | – | 87,5 | 29,5 | 208,8 |
| 03 | 7 180,2 | 1 077,1 | 5 619,4 | 5 619,4 | 0,0 | – | – | 111,0 | 31,8 | 340,9 |
| 04 | 5 097,9 | 880,9 | 3 832,5 | 3 832,5 | 0,0 | – | – | 98,8 | 30,8 | 254,8 |
| 05 | 6 675,1 | 1 283,4 | 4 902,7 | 4 902,7 | 0,0 | – | – | 141,0 | 36,7 | 311,4 |
| 06 | 5 672,2 | 1 012,1 | 4 203,6 | 4 203,6 | – | – | – | 119,2 | 30,8 | 306,5 |
| 07 | 5 332,6 | 755,7 | 4 078,7 | 4 078,7 | – | – | – | 146,1 | 47,1 | 304,9 |
| 08 | 6 668,1 | 1 226,8 | 4 804,2 | 4 804,2 | – | – | – | 208,6 | 47,4 | 381,1 |
| 09 | 6 016,2 | 968,9 | 4 576,6 | 4 576,6 | – | – | – | 149,1 | 34,7 | 286,8 |
| 10 | 5 640,6 | 912,4 | 4 242,3 | 4 242,3 | – | – | – | 126,0 | 36,1 | 323,9 |
| 11 | 7 998,0 | 1 093,5 | 6 301,6 | 6 301,6 | – | – | – | 156,5 | 44,2 | 402,1 |
| 12 | 14 601,9 | 8 731,2 | 5 242,2 | 5 242,2 | – | – | – | 172,3 | 45,0 | 411,2 |
| 2006 01–12 | 80 483,4 | 19 507,4 | 55 137,1 | 55 137,1 | 0,0 | – | – | 1 612 | 434,2 | 3 793,0 |

iš jų sandorių grynaisiais pinigais

| | | | | | | | | | | |
|------------|---------|---------|---------|---------|-------|------|------|-------|------|-------|
| 1999 01–12 | 7 255,5 | 6 047,3 | 925,5 | – | 829,7 | 52,3 | 43,5 | 122,9 | 3,3 | 156,5 |
| 2000 01–12 | 6 714,8 | 5 476,0 | 766,9 | – | 684,4 | 31,2 | 51,3 | 303,8 | 4,3 | 163,8 |
| 2001 01–12 | 6 641,9 | 5 518,2 | 750,6 | – | 652,0 | 36,2 | 62,4 | 179,2 | 6,9 | 187,1 |
| 2002 01–12 | 7 856,8 | 5 557,7 | 1 817,5 | 1 754,2 | 58,4 | 1,0 | 3,9 | 178,1 | 7,7 | 295,9 |
| 2003 01–12 | 7 144,7 | 3 980,6 | 2 531,9 | 2 531,5 | 0,3 | 0,0 | 0,0 | 254,3 | 8,8 | 369,2 |
| 2004 01–12 | 5 852,5 | 2 500,0 | 2 565,3 | 2 565,1 | 0,2 | – | – | 335,8 | 12,6 | 438,8 |
| 2005 01 | 407,2 | 155,4 | 190,7 | 190,7 | 0,0 | – | – | 34,6 | 0,8 | 25,7 |
| 02 | 404,8 | 163,4 | 187,8 | 187,8 | 0,0 | – | – | 28,8 | 0,9 | 23,9 |
| 03 | 527,6 | 193,7 | 253,3 | 253,3 | 0,0 | – | – | 42,1 | 1,0 | 37,5 |
| 04 | 484,8 | 180,9 | 229,7 | 229,7 | 0,0 | – | – | 40,7 | 1,2 | 32,5 |
| 05 | 480,3 | 189,0 | 222,1 | 222,1 | 0,0 | – | – | 31,5 | 1,0 | 36,7 |
| 06 | 615,3 | 215,8 | 292,7 | 292,7 | 0,0 | – | – | 53,6 | 1,1 | 52,1 |
| 07 | 515,4 | 168,2 | 250,4 | 250,4 | 0,0 | – | – | 42,4 | 1,2 | 53,3 |
| 08 | 695,0 | 223,8 | 322,2 | 322,2 | 0,0 | – | – | 73,7 | 1,3 | 74,0 |
| 09 | 624,2 | 220,1 | 290,5 | 290,5 | 0,0 | – | – | 54,3 | 1,5 | 57,8 |
| 10 | 585,6 | 208,8 | 274,5 | 274,5 | 0,0 | – | – | 43,8 | 1,5 | 56,9 |
| 11 | 719,3 | 282,4 | 325,4 | 325,4 | – | – | – | 53,0 | 2,2 | 56,4 |
| 12 | 633,5 | 211,8 | 281,5 | 281,5 | – | – | – | 69,7 | 1,5 | 68,9 |
| 2005 01–12 | 6 693,1 | 2 413,3 | 3 120,8 | 3 120,8 | – | – | – | 568,2 | 15,2 | 575,6 |
| 2006 01 | 461,9 | 139,6 | 243,5 | 243,5 | 0,0 | – | – | 44,2 | 1,3 | 33,3 |
| 02 | 524,7 | 190,0 | 259,8 | 259,8 | 0,0 | – | – | 40,4 | 1,2 | 33,2 |
| 03 | 690,5 | 250,6 | 343,5 | 343,5 | 0,0 | – | – | 46,1 | 1,9 | 48,5 |
| 04 | 591,2 | 200,4 | 289,3 | 289,3 | 0,0 | – | – | 45,5 | 1,5 | 54,6 |
| 05 | 759,1 | 250,2 | 377,9 | 377,9 | 0,0 | – | – | 70,2 | 2,1 | 58,8 |
| 06 | 645,5 | 209,5 | 315,7 | 315,7 | – | – | – | 56,3 | 2,7 | 61,3 |
| 07 | 699,9 | 209,1 | 334,1 | 334,1 | – | – | – | 77,1 | 2,9 | 76,6 |
| 08 | 910,5 | 260,3 | 434,3 | 434,3 | – | – | – | 115,0 | 3,4 | 97,5 |
| 09 | 692,6 | 220,5 | 333,4 | 333,4 | – | – | – | 69,2 | 2,6 | 66,9 |
| 10 | 665,7 | 212,5 | 325,6 | 325,6 | – | – | – | 56,7 | 2,7 | 68,1 |
| 11 | 773,3 | 242,8 | 384,3 | 384,3 | – | – | – | 64,8 | 2,8 | 78,6 |
| 12 | 715,8 | 190,1 | 331,2 | 331,2 | – | – | – | 91,8 | 3,1 | 99,8 |
| 2006 01–12 | 8 130,8 | 2 575,4 | 3 972,6 | 3 972,6 | 0,0 | – | – | 777 | 28,2 | 777,2 |

NEATIDĖLIOTINI (*SPOT*) SANDORIAINeatidėliotinių (*spot*) sandorių balansas pagal valiutas

Mln. Lt

| | Iš viso | USD | EPS valstybių valiutos | | | | | GBP | RUB | Kitos valiutos |
|------------|----------|----------|------------------------|----------|----------|--------|--------------------|-------|-------|----------------|
| | | | iš viso | EUR | DEM | FRF | kitos EPS valiutos | | | |
| 1999 01-12 | -2 331,2 | -295,0 | -1 722,9 | 367,7 | -1 423,8 | -109,3 | -557,5 | 45,9 | -10,4 | -348,8 |
| 2000 01-12 | 304,0 | 1 982,1 | -1 508,1 | 346,9 | -1 363,7 | -60,8 | -430,5 | 120,3 | 5,4 | -295,7 |
| 2001 01-12 | 735,5 | 3 417,3 | -2 458,4 | -635,2 | -1 402,3 | -64,5 | -356,5 | 124,1 | 60,3 | -407,7 |
| 2002 01-12 | 1 964,5 | 2 992,6 | -1 160,6 | -1 221,8 | 56,5 | 1,0 | 3,6 | 227,5 | 39,9 | -134,9 |
| 2003 01-12 | 3 554,9 | 901,5 | 2 236,9 | 2 236,6 | 0,3 | 0,0 | 0,0 | 334,2 | 72,6 | 9,8 |
| 2004 01-12 | 6 181,8 | -1 092,4 | 6 973,4 | 6 973,2 | 0,2 | - | - | 343,7 | -10,8 | -32,0 |
| 2005 01 | 436,4 | -47,3 | 450,6 | 450,6 | 0,0 | - | - | 33,2 | -1,8 | 1,6 |
| 02 | 59,5 | -80,0 | 142,3 | 142,3 | 0,0 | - | - | 30,3 | -2,5 | -30,6 |
| 03 | 193,4 | -69,1 | 236,5 | 236,5 | 0,0 | - | - | 42,2 | -0,8 | -15,4 |
| 04 | 204,6 | -97,1 | 266,3 | 266,3 | 0,0 | - | - | 40,6 | -7,5 | 2,4 |
| 05 | 294,1 | -99,2 | 377,2 | 377,2 | 0,0 | - | - | 31,5 | -2,9 | -12,5 |
| 06 | 1 217,0 | -68,5 | 1 238,7 | 1 238,7 | 0,0 | - | - | 61,6 | -4,4 | -10,4 |
| 07 | 563,7 | -277,4 | 791,6 | 791,6 | 0,0 | - | - | 42,7 | 2,1 | 4,7 |
| 08 | 7,5 | -232,0 | 133,3 | 133,3 | 0,0 | - | - | 74,8 | -2,9 | 34,3 |
| 09 | -1 753,1 | -40,7 | -1 758,5 | -1 758,5 | 0,0 | - | - | 37,8 | 0,3 | 7,9 |
| 10 | -117,4 | -276,5 | 121,5 | 121,5 | 0,0 | - | - | 40,0 | 0,2 | -2,5 |
| 11 | -212,3 | -62,8 | -174,2 | -174,2 | - | - | - | 35,3 | -5,1 | -5,6 |
| 12 | -350,1 | -150,8 | -284,8 | -284,8 | - | - | - | 62,0 | -8,3 | 31,9 |
| 2005 01-12 | 543,3 | -1 501,4 | 1 540,4 | 1 540,4 | 0,0 | - | - | 532,0 | -33,7 | 5,8 |
| 2006 01 | -478,7 | -211,0 | -273,9 | -273,9 | 0,0 | - | - | 31,1 | -0,2 | -24,7 |
| 02 | -55,2 | -60,2 | -5,0 | -5,0 | 0,0 | - | - | 26,7 | 1,0 | -17,7 |
| 03 | -949,9 | -122,8 | -805,7 | -805,7 | 0,0 | - | - | 22,7 | -7,0 | -37,0 |
| 04 | -290,7 | -78,8 | -256,8 | -256,8 | 0,0 | - | - | 32,4 | 0,3 | 12,3 |
| 05 | -475,3 | -344,2 | -190,0 | -190,0 | 0,0 | - | - | 62,8 | -5,2 | 1,4 |
| 06 | -331,4 | -61,0 | -346,4 | -346,4 | - | - | - | 40,7 | -0,1 | 35,4 |
| 07 | 111,7 | -44,7 | 42,6 | 42,6 | - | - | - | 69,1 | -2,9 | 47,6 |
| 08 | -762,5 | -357,1 | -527,8 | -527,8 | - | - | - | 103,9 | -6,7 | 25,3 |
| 09 | 8,2 | -98,9 | 81,3 | 81,3 | - | - | - | 44,6 | -8,7 | -10,1 |
| 10 | -205,7 | -140,3 | -119,2 | -119,2 | - | - | - | 50,6 | -13,7 | 17,0 |
| 11 | -858,9 | -301,6 | -599,0 | -599,0 | - | - | - | 38,3 | -11,6 | 15,1 |
| 12 | -886,9 | -104,7 | -895,6 | -895,6 | - | - | - | 73,5 | -11,2 | 51,1 |
| 2006 01-12 | -5 175,4 | -1 925,5 | -3 895,6 | -3 895,6 | 0,0 | - | - | 596 | -66,1 | 115,5 |

iš jų sandorių gryniaisiais pinigais

| | | | | | | | | | | |
|------------|---------|---------|--------|--------|-------|-------|------|-------|------|-------|
| 1999 01-12 | 239,7 | 31,1 | 65,5 | - | 93,1 | -31,9 | 4,3 | 79,2 | 0,2 | 63,6 |
| 2000 01-12 | 1 513,4 | 1 153,6 | 106,1 | - | 107,2 | -11,5 | 10,4 | 181,2 | -0,3 | 72,9 |
| 2001 01-12 | 2 784,5 | 2 541,0 | 44,8 | - | 42,7 | -14,9 | 16,9 | 127,9 | -0,3 | 71,2 |
| 2002 01-12 | 3 580,2 | 3 692,9 | -397,7 | -458,5 | 56,2 | 1,0 | 3,6 | 120,1 | -0,1 | 165,1 |
| 2003 01-12 | 2 776,3 | 2 758,5 | -334,8 | -335,1 | 0,3 | 0,0 | 0,0 | 172,1 | -0,3 | 180,8 |
| 2004 01-12 | 1 735,3 | 1 388,3 | -40,7 | -40,9 | 0,2 | - | - | 201,2 | -0,2 | 186,6 |
| 2005 01 | 104,1 | 86,6 | -12,8 | -12,8 | 0,0 | - | - | 21,4 | 0,0 | 8,9 |
| 02 | 116,5 | 97,5 | -5,5 | -5,5 | 0,0 | - | - | 16,9 | 0,0 | 7,7 |
| 03 | 134,9 | 110,6 | -16,8 | -16,8 | 0,0 | - | - | 25,7 | -0,1 | 15,4 |
| 04 | 101,6 | 89,6 | -25,2 | -25,2 | 0,0 | - | - | 26,3 | 0,0 | 11,0 |
| 05 | 120,1 | 110,7 | -22,6 | -22,6 | 0,0 | - | - | 19,7 | 0,0 | 12,2 |
| 06 | 153,7 | 111,3 | -20,1 | -20,1 | 0,0 | - | - | 38,4 | -0,1 | 24,3 |
| 07 | 150,2 | 85,5 | 3,7 | 3,7 | 0,0 | - | - | 31,7 | -0,2 | 29,5 |
| 08 | 213,9 | 112,2 | 0,4 | 0,4 | 0,0 | - | - | 57,7 | 0,0 | 43,7 |
| 09 | 143,7 | 121,8 | -41,0 | -41,0 | 0,0 | - | - | 33,8 | 0,0 | 29,1 |
| 10 | 117,6 | 93,5 | -28,8 | -28,8 | 0,0 | - | - | 26,5 | -0,1 | 26,5 |
| 11 | 158,2 | 146,4 | -43,0 | -43,0 | - | - | - | 31,1 | -0,1 | 23,8 |
| 12 | 221,0 | 114,8 | 11,3 | 11,3 | - | - | - | 51,7 | 0,0 | 43,2 |
| 2005 01-12 | 1 735,6 | 1 280,6 | -200,4 | -200,4 | 0,0 | - | - | 381,0 | -0,8 | 275,2 |
| 2006 01 | 55,8 | 53,3 | -35,0 | -35,0 | 0,0 | - | - | 26,5 | 0,0 | 10,9 |
| 02 | 92,5 | 114,5 | -50,9 | -50,9 | 0,0 | - | - | 22,5 | -0,1 | 6,4 |
| 03 | 99,3 | 128,4 | -64,3 | -64,3 | 0,0 | - | - | 24,3 | 0,0 | 10,9 |
| 04 | 92,0 | 86,3 | -41,6 | -41,6 | 0,0 | - | - | 26,7 | -0,1 | 20,7 |
| 05 | 131,4 | 117,2 | -47,7 | -47,7 | 0,0 | - | - | 46,0 | -0,1 | 16,0 |
| 06 | 135,6 | 110,0 | -28,1 | -28,1 | - | - | - | 35,2 | -0,1 | 18,7 |
| 07 | 193,4 | 112,0 | -3,9 | -3,9 | - | - | - | 54,5 | 0,2 | 30,6 |
| 08 | 235,8 | 109,5 | 5,1 | 5,1 | - | - | - | 82,5 | -0,2 | 38,9 |
| 09 | 145,3 | 107,9 | -22,9 | -22,9 | - | - | - | 43,9 | -0,1 | 16,5 |
| 10 | 130,1 | 94,9 | -19,2 | -19,2 | - | - | - | 35,3 | -0,5 | 19,6 |
| 11 | 115,5 | 69,6 | -17,7 | -17,7 | - | - | - | 39,0 | -0,1 | 24,6 |
| 12 | 252,8 | 87,3 | 32,7 | 32,7 | - | - | - | 70,8 | 0,3 | 61,8 |
| 2006 01-12 | 1 679,5 | 1 190,9 | -293,4 | -293,5 | 0,0 | - | - | 507 | -0,8 | 275,6 |

IŠVESTINIAI SANDORIAI

Išvestinių sandorių apyvarta

Mln. Lt

| | Iš viso | | Išankstiniai sandoriai (forward) | | Apsikeitimo sandoriai (swap) | | Pasirinkimo sandoriai (option) | |
|------------|--------------|-----------|-------------------------------------|----------|---------------------------------|-----------|-----------------------------------|----------|
| | sandorių sk. | apyvarta | sandorių sk. | apyvarta | sandorių sk. | apyvarta | sandorių sk. | apyvarta |
| 1999 01–12 | 1542 | 9 979,3 | 189 | 317,8 | 1284 | 7 884,1 | 69 | 1 777,4 |
| 2000 01–12 | 1564 | 11 462,9 | 202 | 1 248,4 | 1190 | 8 429,3 | 172 | 1 785,3 |
| 2001 01–12 | 2382 | 18 838,7 | 599 | 3 453,3 | 1603 | 12 282,1 | 180 | 3 103,4 |
| 2002 01–12 | 3526 | 28 861,5 | 864 | 2 844,5 | 2660 | 26 014,8 | 2 | 2,1 |
| 2003 01–12 | 3689 | 40 157,6 | 872 | 4 395,4 | 2769 | 35 751,1 | 48 | 11,1 |
| 2004 01–12 | 4159 | 56 295,7 | 976 | 8 105,3 | 3089 | 48 164,9 | 94 | 25,5 |
| 2005 01 | 276 | 3 437,8 | 89 | 268,5 | 178 | 3 166,6 | 9 | 2,7 |
| 02 | 230 | 3 645,3 | 56 | 125,9 | 162 | 3 514,9 | 12 | 4,5 |
| 03 | 427 | 5 299,5 | 93 | 356,4 | 318 | 4 938,9 | 16 | 4,2 |
| 04 | 348 | 4 097,0 | 74 | 258,8 | 262 | 3 836,1 | 12 | 2,1 |
| 05 | 269 | 4 090,8 | 66 | 637,9 | 190 | 3 446,7 | 13 | 6,2 |
| 06 | 292 | 3 844,6 | 78 | 340,6 | 186 | 3 492,9 | 28 | 11,1 |
| 07 | 216 | 1 920,6 | 78 | 60,9 | 132 | 1 858,0 | 6 | 1,7 |
| 08 | 256 | 1 599,2 | 92 | 31,0 | 147 | 1 565,2 | 17 | 2,9 |
| 09 | 224 | 4 014,1 | 66 | 38,5 | 150 | 3 973,7 | 8 | 1,9 |
| 10 | 239 | 6 115,8 | 97 | 56,6 | 134 | 6 055,9 | 8 | 3,3 |
| 11 | 251 | 6 236,4 | 65 | 33,1 | 173 | 6 198,0 | 13 | 5,2 |
| 12 | 244 | 8 089,0 | 57 | 19,3 | 180 | 8 067,7 | 7 | 2,0 |
| 2005 01–12 | 3272 | 52 390,0 | 911 | 2 227,6 | 2212 | 50 114,5 | 149 | 47,9 |
| 2006 01 | 199 | 7 802,3 | 75 | 32,7 | 122 | 7 769,3 | 2 | 0,3 |
| 02 | 196 | 7 917,8 | 65 | 19,2 | 119 | 7 895,9 | 12 | 2,8 |
| 03 | 329 | 12 142,9 | 128 | 79,3 | 192 | 12 062,3 | 9 | 1,3 |
| 04 | 234 | 8 466,3 | 87 | 34,4 | 144 | 8 431,4 | 3 | 0,5 |
| 05 | 256 | 10 829,1 | 97 | 140,2 | 153 | 10 687,7 | 6 | 1,1 |
| 06 | 225 | 9 222,8 | 55 | 42,7 | 168 | 9 179,6 | 2 | 0,4 |
| 07 | 173 | 8 440,1 | 84 | 104,7 | 84 | 8 334,3 | 5 | 1,1 |
| 08 | 273 | 12 724,7 | 103 | 139,4 | 164 | 12 583,7 | 6 | 1,6 |
| 09 | 271 | 9 082,5 | 95 | 59,5 | 163 | 9 020,9 | 13 | 2,1 |
| 10 | 321 | 8 835,6 | 127 | 116,1 | 175 | 8 718,2 | 19 | 1,2 |
| 11 | 422 | 10 714,3 | 158 | 139,5 | 235 | 10 570,3 | 29 | 4,5 |
| 12 | 363 | 8 307,6 | 104 | 158,4 | 241 | 8 146,2 | 18 | 3,0 |
| 2006 01–12 | 3 262 | 114 486,0 | 1 178 | 1 066,1 | 1 960 | 113 399,8 | 124 | 20,1 |

Išvestinių sandorių apyvarta pagal dalyvius

Mln. Lt

| | Iš viso | Kredito įstaigos | | | Nekredito įstaigos | | |
|------------|-----------|------------------|------------|--------------|--------------------|------------|--------------|
| | | iš viso | rezidentai | nerezidentai | iš viso | rezidentai | nerezidentai |
| 1999 01–12 | 9 979,3 | 9 876,4 | 2 992,8 | 6 883,5 | 102,9 | 51,0 | 52,0 |
| 2000 01–12 | 11 462,9 | 10 724,3 | 1 474,8 | 9 249,6 | 738,6 | 535,0 | 203,6 |
| 2001 01–12 | 18 838,7 | 17 490,8 | 3 260,0 | 14 230,8 | 1 348,0 | 1 238,6 | 109,4 |
| 2002 01–12 | 28 861,5 | 27 649,0 | 4 455,1 | 23 193,9 | 1 212,4 | 1 212,3 | 0,2 |
| 2003 01–12 | 40 157,6 | 35 799,9 | 4 716,2 | 31 083,6 | 4 357,8 | 4 357,6 | 0,1 |
| 2004 01–12 | 56 295,7 | 47 882,4 | 4 804,0 | 43 078,4 | 8 413,3 | 8 405,1 | 8,2 |
| 2005 01 | 3 437,8 | 2 227,5 | 297,4 | 1 930,1 | 1 210,3 | 1 210,3 | – |
| 02 | 3 645,3 | 2 488,6 | 336,3 | 2 152,3 | 1 156,7 | 1 156,7 | – |
| 03 | 5 299,5 | 3 954,6 | 280,8 | 3 673,8 | 1 344,9 | 1 344,9 | – |
| 04 | 4 097,0 | 2 757,7 | 363,0 | 2 394,8 | 1 339,3 | 1 339,3 | – |
| 05 | 4 090,8 | 2 397,6 | 253,3 | 2 144,3 | 1 693,2 | 1 693,2 | – |
| 06 | 3 844,6 | 2 305,8 | 69,3 | 2 236,5 | 1 538,9 | 1 538,9 | – |
| 07 | 1 920,6 | 1 810,1 | 131,8 | 1 678,3 | 110,5 | 110,5 | – |
| 08 | 1 599,2 | 1 499,6 | 178,5 | 1 321,2 | 99,5 | 99,5 | – |
| 09 | 4 014,1 | 3 914,3 | 54,6 | 3 859,7 | 99,8 | 99,8 | – |
| 10 | 6 115,8 | 6 002,0 | 94,6 | 5 907,4 | 113,8 | 113,8 | – |
| 11 | 6 236,4 | 6 135,7 | 189,9 | 5 945,9 | 100,6 | 100,4 | 0,2 |
| 12 | 8 089,0 | 7 988,9 | 116,3 | 7 872,6 | 100,0 | 100,0 | – |
| 2005 01–12 | 52 390,0 | 43 482,5 | 2 365,8 | 41 116,6 | 8 907,6 | 8 907,4 | 0,2 |
| 2006 01 | 7 802,3 | 7 713,0 | 107,3 | 7 605,6 | 89,3 | 89,3 | – |
| 02 | 7 917,8 | 7 856,6 | 200,6 | 7 656,0 | 61,3 | 61,2 | 0,1 |
| 03 | 12 142,9 | 12 021,0 | 119,4 | 11 901,6 | 121,9 | 121,9 | – |
| 04 | 8 466,3 | 8 409,7 | 104,9 | 8 304,7 | 56,6 | 56,6 | – |
| 05 | 10 829,1 | 10 742,3 | 504,9 | 10 237,4 | 86,7 | 86,7 | – |
| 06 | 9 222,8 | 9 137,5 | 145,0 | 8 992,5 | 85,3 | 85,3 | – |
| 07 | 8 440,1 | 8 375,8 | 173,8 | 8 202,0 | 64,3 | 64,3 | – |
| 08 | 12 724,7 | 12 642,0 | 407,1 | 12 234,9 | 82,7 | 82,7 | – |
| 09 | 9 082,5 | 8 980,0 | 312,0 | 8 668,0 | 102,5 | 102,5 | – |
| 10 | 8 835,6 | 8 757,7 | 531,7 | 8 226,0 | 77,9 | 77,9 | – |
| 11 | 10 714,3 | 10 619,3 | 833,2 | 9 786,1 | 95,0 | 92,9 | 2,1 |
| 12 | 8 307,6 | 8 180,8 | 406,4 | 7 774,3 | 126,8 | 126,8 | – |
| 2006 01–12 | 114 486,0 | 113 435,5 | 3 846,4 | 109 589,2 | 1 050,4 | 1 048,2 | 2,2 |

IŠVESTINIAI SANDORIAI

Išvestinių sandorių apyvarta pagal trukmę

Mln. Lt

| | Iš viso | 1 diena | 2–7 d. | 8 d.–1 mėn. | 1–3 mėn. | 3–6 mėn. | Ilgiau kaip 6 mėn. |
|------------|-----------|----------|----------|-------------|----------|----------|--------------------|
| 1999 01–12 | 9 983,8 | 4 832,7 | 3 417,9 | 951,6 | 761,1 | 20,5 | – |
| 2000 01–12 | 11 462,9 | 4 508,4 | 3 158,6 | 1 574,6 | 1 578,7 | 479,7 | 162,9 |
| 2001 01–12 | 18 838,7 | 6 520,1 | 6 307,6 | 3 878,3 | 1 210,1 | 564,4 | 358,2 |
| 2002 01–12 | 28 861,5 | 13 266,0 | 8 067,6 | 5 870,1 | 1 304,8 | 257,4 | 95,5 |
| 2003 01–12 | 40 157,6 | 11 467,7 | 15 132,5 | 10 831,4 | 2 248,9 | 279,7 | 197,5 |
| 2004 01–12 | 56 295,7 | 12 173,0 | 8 759,1 | 24 727,0 | 10 177,8 | 258,2 | 200,6 |
| 2005 01 | 3 437,8 | 515,0 | 848,0 | 1 679,8 | 325,9 | 26,7 | 42,4 |
| 02 | 3 645,3 | 710,3 | 228,4 | 2 321,4 | 378,6 | 3,7 | 2,9 |
| 03 | 5 299,5 | 1 392,9 | 295,8 | 2 586,7 | 879,2 | 6,1 | 138,8 |
| 04 | 4 097,0 | 942,0 | 306,3 | 2 330,1 | 505,8 | 1,9 | 11,0 |
| 05 | 4 090,8 | 483,0 | 276,3 | 2 383,1 | 938,4 | 2,4 | 7,5 |
| 06 | 3 844,6 | 603,7 | 136,2 | 2 913,3 | 169,5 | 20,7 | 1,3 |
| 07 | 1 920,6 | 720,1 | 167,6 | 894,7 | 109,4 | 14,3 | 14,5 |
| 08 | 1 599,2 | 469,6 | 148,9 | 862,8 | 115,0 | 1,0 | 1,9 |
| 09 | 4 014,1 | 807,6 | 196,3 | 2 966,5 | 29,6 | 14,1 | – |
| 10 | 6 115,8 | 896,2 | 291,7 | 4 748,4 | 139,6 | 39,2 | 0,7 |
| 11 | 6 236,4 | 530,1 | 463,9 | 5 115,5 | 112,6 | 5,0 | 9,3 |
| 12 | 8 089,0 | 749,3 | 97,5 | 7 153,0 | 86,4 | 2,7 | – |
| 2005 01–12 | 52 390,0 | 8 819,8 | 3 456,9 | 35 955,2 | 3 790,0 | 137,9 | 230,2 |
| 2006 01 | 7 802,3 | 577,3 | 345,7 | 6 750,5 | 109,4 | 19,3 | – |
| 02 | 7 917,8 | 344,5 | 307,8 | 7 232,9 | 23,1 | 1,7 | 7,8 |
| 03 | 12 142,9 | 435,4 | 480,1 | 11 035,1 | 133,5 | 17,5 | 41,2 |
| 04 | 8 466,3 | 855,3 | 205,2 | 7 301,0 | 74,6 | 30,1 | – |
| 05 | 10 829,1 | 595,2 | 691,0 | 9 098,8 | 379,4 | 14,6 | 50,1 |
| 06 | 9 222,8 | 432,9 | 527,2 | 8 075,4 | 31,8 | 133,7 | 21,8 |
| 07 | 8 440,1 | 47,7 | 214,2 | 8 051,4 | 122,3 | 4,4 | – |
| 08 | 12 724,7 | 323,6 | 252,2 | 11 455,7 | 626,1 | 4,9 | 62,3 |
| 09 | 9 082,5 | 294,4 | 498,8 | 8 089,8 | 198,1 | 1,4 | 0,0 |
| 10 | 8 835,6 | 613,2 | 468,0 | 7 587,9 | 129,9 | 2,1 | 34,5 |
| 11 | 10 714,3 | 880,0 | 816,9 | 8 651,9 | 307,2 | 58,4 | – |
| 12 | 8 307,6 | 523,8 | 105,1 | 7 353,1 | 270,0 | 18,5 | 37,0 |
| 2006 01–12 | 114 486,0 | 5 923,3 | 4 912,2 | 100 683,5 | 2 405,6 | 306,7 | 254,7 |

Išvestinių sandorių apyvarta pagal valiutas

Mln. Lt

| | Iš viso | USD | EUR | Kitos |
|------------|-----------|----------|-----------|-------|
| 1999 01–12 | 9 979,3 | 9 938,9 | 25,0 | 15,4 |
| 2000 01–12 | 11 462,9 | 11 335,2 | 119,7 | 8,1 |
| 2001 01–12 | 18 838,7 | 18 321,0 | 491,4 | 26,3 |
| 2002 01–12 | 28 861,5 | 4 468,7 | 24 353,0 | 39,7 |
| 2003 01–12 | 40 157,6 | 3 788,5 | 36 359,8 | 9,3 |
| 2004 01–12 | 56 295,7 | 7 400,6 | 48 849,9 | 45,3 |
| 2005 01 | 3 437,8 | 502,7 | 2 934,6 | 0,4 |
| 02 | 3 645,3 | 375,9 | 3 263,6 | 5,8 |
| 03 | 5 299,5 | 1 218,0 | 4 074,9 | 6,6 |
| 04 | 4 097,0 | 1 258,2 | 2 838,3 | 0,5 |
| 05 | 4 090,8 | 635,0 | 3 454,5 | 1,3 |
| 06 | 3 844,6 | 388,3 | 3 449,6 | 6,8 |
| 07 | 1 920,6 | 654,3 | 1 235,1 | 31,2 |
| 08 | 1 599,2 | 657,8 | 940,8 | 0,6 |
| 09 | 4 014,1 | 1 107,8 | 2 905,7 | 0,6 |
| 10 | 6 115,8 | 1 206,4 | 4 895,4 | 14,0 |
| 11 | 6 236,4 | 729,5 | 5 481,5 | 25,4 |
| 12 | 8 089,0 | 832,2 | 7 248,1 | 8,6 |
| 2005 01–12 | 52 390,0 | 9 566,2 | 42 722,1 | 101,7 |
| 2006 01 | 7 802,3 | 685,1 | 7 106,6 | 10,5 |
| 02 | 7 917,8 | 603,2 | 7 306,0 | 8,6 |
| 03 | 12 142,9 | 986,3 | 11 145,3 | 11,2 |
| 04 | 8 466,3 | 976,4 | 7 479,2 | 10,6 |
| 05 | 10 829,1 | 1 175,2 | 9 648,5 | 5,4 |
| 06 | 9 222,8 | 875,1 | 8 346,6 | 1,1 |
| 07 | 8 440,1 | 337,7 | 8 087,4 | 14,9 |
| 08 | 12 724,7 | 848,0 | 11 870,4 | 6,4 |
| 09 | 9 082,5 | 737,0 | 8 344,2 | 1,3 |
| 10 | 8 835,6 | 633,5 | 8 195,8 | 6,3 |
| 11 | 10 714,3 | 913,3 | 9 793,8 | 7,1 |
| 12 | 8 307,6 | 551,3 | 7 748,1 | 8,2 |
| 2006 01–12 | 114 486,0 | 9 322,2 | 105 072,0 | 91,7 |

IŠANKSTINIAI (FORWARD) SANDORIAI

Išankstinių (forward) sandorių skaičius

| | Iš viso | Kredito įstaigos | | | Nekredito įstaigos | | |
|------------|---------|------------------|------------|--------------|--------------------|------------|--------------|
| | | iš viso | rezidentai | neresidentai | iš viso | rezidentai | neresidentai |
| 1999 01–12 | 189 | 61 | 27 | 34 | 128 | 126 | 2 |
| 2000 01–12 | 202 | 98 | 6 | 92 | 104 | 92 | 12 |
| 2001 01–12 | 599 | 179 | 8 | 171 | 420 | 414 | 6 |
| 2002 01–12 | 864 | 127 | 20 | 107 | 737 | 735 | 2 |
| 2003 01–12 | 872 | 128 | 22 | 106 | 744 | 743 | 1 |
| 2004 01–12 | 976 | 148 | 17 | 131 | 828 | 813 | 15 |
| 2005 01 | 89 | – | – | – | 89 | 89 | – |
| 02 | 56 | 2 | – | 2 | 54 | 54 | – |
| 03 | 93 | 7 | – | 7 | 86 | 86 | – |
| 04 | 74 | – | – | – | 74 | 74 | – |
| 05 | 66 | – | – | – | 66 | 66 | – |
| 06 | 78 | 1 | – | 1 | 77 | 77 | – |
| 07 | 78 | – | – | – | 78 | 78 | – |
| 08 | 92 | – | – | – | 92 | 92 | – |
| 09 | 66 | 1 | – | 1 | 65 | 65 | – |
| 10 | 97 | 1 | – | 1 | 96 | 96 | – |
| 11 | 65 | – | – | – | 65 | 64 | 1 |
| 12 | 57 | – | – | – | 57 | 57 | – |
| 2005 01–12 | 911 | 12 | – | 12 | 899 | 898 | 1 |
| 2006 01 | 75 | 1 | – | 1 | 74 | 74 | – |
| 02 | 65 | – | – | – | 65 | 65 | – |
| 03 | 128 | 1 | – | 1 | 127 | 127 | – |
| 04 | 87 | – | – | – | 87 | 87 | – |
| 05 | 97 | 5 | 4 | 1 | 92 | 92 | – |
| 06 | 55 | 1 | – | 1 | 54 | 54 | – |
| 07 | 84 | 3 | 2 | 1 | 81 | 81 | – |
| 08 | 103 | 3 | 3 | – | 100 | 100 | – |
| 09 | 95 | 1 | 1 | – | 94 | 94 | – |
| 10 | 127 | 1 | 1 | – | 126 | 126 | – |
| 11 | 158 | 3 | 2 | 1 | 155 | 155 | – |
| 12 | 104 | 2 | 2 | – | 102 | 102 | – |
| 2006 01–12 | 1 178 | 21 | 15 | 6 | 1 157 | 1 157 | – |

Išankstinių (forward) sandorių apyvarta pagal dalyvius

Mln. Lt

| | Iš viso | Kredito įstaigos | | | Nekredito įstaigos | | |
|------------|---------|------------------|------------|--------------|--------------------|------------|--------------|
| | | iš viso | rezidentai | neresidentai | iš viso | rezidentai | neresidentai |
| 1999 01–12 | 317,8 | 273,7 | 163,2 | 110,5 | 44,1 | 34,5 | 9,6 |
| 2000 01–12 | 1 248,4 | 1 026,3 | 39,3 | 987,0 | 222,1 | 27,1 | 195,0 |
| 2001 01–12 | 3 453,3 | 3 198,1 | 18,0 | 3 180,2 | 255,1 | 155,7 | 99,4 |
| 2002 01–12 | 2 844,5 | 2 008,8 | 55,8 | 1 953,0 | 835,7 | 835,6 | 0,1 |
| 2003 01–12 | 4 395,4 | 3 230,9 | 145,0 | 3 085,9 | 1 164,5 | 1 164,4 | 0,0 |
| 2004 01–12 | 8 105,3 | 5 618,4 | 89,1 | 5 529,3 | 2 486,9 | 2 480,3 | 6,6 |
| 2005 01 | 268,5 | – | – | – | 268,5 | 268,5 | – |
| 02 | 125,9 | 3,9 | – | 3,9 | 122,1 | 122,1 | – |
| 03 | 356,4 | 67,6 | – | 67,6 | 288,8 | 288,8 | – |
| 04 | 258,8 | – | – | – | 258,8 | 258,8 | – |
| 05 | 637,9 | – | – | – | 637,9 | 637,9 | – |
| 06 | 340,6 | 2,7 | – | 2,7 | 338,0 | 338,0 | – |
| 07 | 60,9 | – | – | – | 60,9 | 60,9 | – |
| 08 | 31,0 | – | – | – | 31,0 | 31,0 | – |
| 09 | 38,5 | 12,8 | – | 12,8 | 25,7 | 25,7 | – |
| 10 | 56,6 | 0,0 | – | 0,0 | 56,6 | 56,6 | – |
| 11 | 33,1 | – | – | – | 33,1 | 32,9 | 0,2 |
| 12 | 19,3 | – | – | – | 19,3 | 19,3 | – |
| 2005 01–12 | 2 227,6 | 87,0 | – | 87,0 | 2 140,6 | 2 140,4 | 0,2 |
| 2006 01 | 32,7 | 0,0 | – | 0,0 | 32,7 | 32,7 | – |
| 02 | 19,2 | – | – | – | 19,2 | 19,2 | – |
| 03 | 79,3 | 2,5 | – | 2,5 | 76,8 | 76,8 | – |
| 04 | 34,4 | – | – | – | 34,4 | 34,4 | – |
| 05 | 140,2 | 108,8 | 108,8 | 0,0 | 31,5 | 31,5 | – |
| 06 | 42,7 | 21,8 | – | 21,8 | 21,0 | 21,0 | – |
| 07 | 104,7 | 69,1 | 69,1 | 0,0 | 35,6 | 35,6 | – |
| 08 | 139,4 | 89,8 | 89,8 | – | 49,6 | 49,6 | – |
| 09 | 59,5 | 17,3 | 17,3 | – | 42,2 | 42,2 | – |
| 10 | 116,1 | 69,1 | 69,1 | – | 47,1 | 47,1 | – |
| 11 | 139,5 | 80,7 | 79,4 | 1,3 | 58,8 | 58,8 | – |
| 12 | 158,4 | 110,5 | 110,5 | – | 47,9 | 47,9 | – |
| 2006 01–12 | 1 066,1 | 569,4 | 543,8 | 25,6 | 496,7 | 496,7 | – |

IŠANKSTINIAI (FORWARD) SANDORIAI

Išankstinių (forward) sandorių apyvarta pagal trukmę

Mln. Lt

| | Iš viso | Iki 7 d. | 8 d.–1 mėn. | 1–3 mėn. | 3–6 mėn. | Ilgiau kaip 6 mėn. |
|------------|---------|----------|-------------|----------|----------|--------------------|
| 1999 01–12 | 317,8 | 170,4 | 75,6 | 71,8 | – | – |
| 2000 01–12 | 1 248,4 | 773,6 | 350,3 | 67,2 | 57,3 | – |
| 2001 01–12 | 3 453,3 | 2 734,2 | 579,0 | 76,0 | 9,4 | 54,7 |
| 2002 01–12 | 2 844,5 | 1 689,8 | 523,0 | 521,5 | 83,0 | 27,2 |
| 2003 01–12 | 4 395,4 | 1 993,4 | 2 076,7 | 276,7 | 41,6 | 7,0 |
| 2004 01–12 | 8 105,3 | 1 575,1 | 3 415,0 | 2 951,7 | 79,4 | 84,0 |
| 2005 01 | 268,5 | 4,4 | 224,4 | 11,3 | 12,7 | 15,7 |
| 02 | 125,9 | 0,8 | 67,6 | 54,6 | – | 2,9 |
| 03 | 356,4 | 1,4 | 209,4 | 75,9 | 0,7 | 69,0 |
| 04 | 258,8 | 1,5 | 252,3 | 3,0 | 1,5 | 0,4 |
| 05 | 637,9 | 0,6 | 305,0 | 330,2 | 2,0 | – |
| 06 | 340,6 | 1,4 | 321,9 | 4,3 | 12,0 | 1,0 |
| 07 | 60,9 | 32,2 | 18,3 | 9,2 | 1,2 | – |
| 08 | 31,0 | 4,6 | 18,5 | 7,3 | 0,1 | 0,5 |
| 09 | 38,5 | 2,9 | 22,0 | 0,8 | 12,8 | – |
| 10 | 56,6 | 14,9 | 22,4 | 15,8 | 2,8 | 0,7 |
| 11 | 33,1 | 5,6 | 22,7 | 4,9 | – | – |
| 12 | 19,3 | 3,3 | 13,1 | 2,0 | 0,9 | – |
| 2005 01–12 | 2 227,6 | 73,5 | 1 497,6 | 519,4 | 46,8 | 90,2 |
| 2006 01 | 32,7 | 3,7 | 10,5 | 18,3 | 0,1 | – |
| 02 | 19,2 | 2,1 | 7,0 | 8,3 | 1,7 | – |
| 03 | 79,3 | 6,3 | 18,6 | 5,5 | 17,5 | 31,4 |
| 04 | 34,4 | 4,1 | 23,5 | 6,6 | 0,1 | – |
| 05 | 140,2 | 2,8 | 78,0 | 58,1 | 0,6 | 0,7 |
| 06 | 42,7 | 3,7 | 13,3 | 3,5 | 0,5 | 21,8 |
| 07 | 104,7 | 3,2 | 20,0 | 81,4 | 0,0 | – |
| 08 | 139,4 | 4,1 | 73,1 | 62,1 | 0,1 | – |
| 09 | 59,5 | 6,4 | 27,0 | 24,7 | 1,4 | – |
| 10 | 116,1 | 6,8 | 19,5 | 87,8 | 2,1 | – |
| 11 | 139,5 | 15,8 | 22,7 | 95,8 | 5,2 | – |
| 12 | 158,4 | 5,6 | 22,7 | 125,1 | 3,0 | 1,9 |
| 2006 01–12 | 1 066,1 | 64,7 | 335,8 | 577,5 | 32,3 | 55,8 |

Išankstinių (forward) sandorių apyvarta pagal valiutas

Mln. Lt

| | Iš viso | USD | EUR | Kitos |
|------------|---------|---------|---------|-------|
| 1999 01–12 | 317,8 | 297,8 | 10,3 | 9,7 |
| 2000 01–12 | 1 248,4 | 1 221,6 | 19,8 | 7,0 |
| 2001 01–12 | 3 453,3 | 3 323,3 | 109,3 | 20,7 |
| 2002 01–12 | 2 844,5 | 677,3 | 2 128,4 | 38,8 |
| 2003 01–12 | 4 395,4 | 301,1 | 4 089,8 | 4,6 |
| 2004 01–12 | 8 105,3 | 466,4 | 7 603,4 | 35,4 |
| 2005 01 | 268,5 | 53,9 | 214,4 | 0,2 |
| 02 | 125,9 | 15,4 | 104,8 | 5,8 |
| 03 | 356,4 | 33,2 | 317,6 | 5,5 |
| 04 | 258,8 | 16,8 | 241,7 | 0,3 |
| 05 | 637,9 | 19,2 | 618,0 | 0,7 |
| 06 | 340,6 | 20,3 | 313,6 | 6,8 |
| 07 | 60,9 | 29,7 | – | 31,1 |
| 08 | 31,0 | 30,5 | – | 0,5 |
| 09 | 38,5 | 25,2 | 12,8 | 0,5 |
| 10 | 56,6 | 46,2 | – | 10,4 |
| 11 | 33,1 | 24,0 | – | 9,1 |
| 12 | 19,3 | 18,6 | – | 0,6 |
| 2005 01–12 | 2 227,6 | 333,0 | 1 822,9 | 71,7 |
| 2006 01 | 32,7 | 29,5 | 1,2 | 2,0 |
| 02 | 19,2 | 11,7 | – | 7,5 |
| 03 | 79,3 | 67,1 | 4,2 | 8,0 |
| 04 | 34,4 | 24,8 | 1,4 | 8,2 |
| 05 | 140,2 | 26,5 | 108,8 | 5,0 |
| 06 | 42,7 | 17,2 | 25,4 | 0,2 |
| 07 | 104,7 | 21,4 | 69,1 | 14,2 |
| 08 | 139,4 | 43,8 | 89,8 | 5,9 |
| 09 | 59,5 | 39,6 | 19,3 | 0,6 |
| 10 | 116,1 | 41,4 | 69,1 | 5,7 |
| 11 | 139,5 | 49,8 | 83,4 | 6,3 |
| 12 | 158,4 | 37,4 | 113,9 | 7,0 |
| 2006 01–12 | 1 066,1 | 410,1 | 585,5 | 70,5 |

APSIKEITIMO (SWAP) SANDORIAI

Apsikeitimo (swap) sandorių skaičius

| | Iš viso | Kredito įstaigos | | | Nekredito įstaigos | | |
|------------|---------|------------------|------------|--------------|--------------------|------------|--------------|
| | | iš viso | rezidentai | nerezidentai | iš viso | rezidentai | nerezidentai |
| 1999 01–12 | 1284 | 1166 | 429 | 737 | 118 | 115 | 3 |
| 2000 01–12 | 1190 | 1158 | 278 | 880 | 32 | 30 | 2 |
| 2001 01–12 | 1603 | 1416 | 520 | 896 | 187 | 185 | 2 |
| 2002 01–12 | 2660 | 2189 | 600 | 1589 | 471 | 469 | 2 |
| 2003 01–12 | 2769 | 2222 | 601 | 1621 | 547 | 539 | 8 |
| 2004 01–12 | 3089 | 2056 | 447 | 1609 | 1033 | 1023 | 10 |
| 2005 01 | 178 | 110 | 18 | 92 | 68 | 68 | – |
| 02 | 162 | 120 | 34 | 86 | 42 | 42 | – |
| 03 | 318 | 198 | 28 | 170 | 120 | 120 | – |
| 04 | 262 | 180 | 49 | 131 | 82 | 82 | – |
| 05 | 190 | 130 | 31 | 99 | 60 | 60 | – |
| 06 | 186 | 114 | 10 | 104 | 72 | 72 | – |
| 07 | 132 | 89 | 18 | 71 | 43 | 43 | – |
| 08 | 147 | 89 | 26 | 63 | 58 | 58 | – |
| 09 | 150 | 83 | 8 | 75 | 67 | 67 | – |
| 10 | 134 | 61 | 10 | 51 | 73 | 73 | – |
| 11 | 173 | 93 | 21 | 72 | 80 | 80 | – |
| 12 | 180 | 98 | 10 | 88 | 82 | 82 | – |
| 2005 01–12 | 2212 | 1365 | 263 | 1102 | 847 | 847 | – |
| 2006 01 | 122 | 82 | 9 | 73 | 40 | 40 | – |
| 02 | 119 | 83 | 17 | 66 | 36 | 36 | – |
| 03 | 192 | 106 | 12 | 94 | 86 | 86 | – |
| 04 | 144 | 90 | 12 | 78 | 54 | 54 | – |
| 05 | 153 | 91 | 23 | 68 | 62 | 62 | – |
| 06 | 168 | 79 | 8 | 71 | 89 | 89 | – |
| 07 | 84 | 42 | 10 | 32 | 42 | 42 | – |
| 08 | 164 | 111 | 21 | 90 | 53 | 53 | – |
| 09 | 163 | 101 | 20 | 81 | 62 | 62 | – |
| 10 | 175 | 124 | 32 | 92 | 51 | 51 | – |
| 11 | 235 | 142 | 32 | 110 | 93 | 90 | 3 |
| 12 | 241 | 104 | 19 | 85 | 137 | 137 | – |
| 2006 01–12 | 1 960 | 1 155 | 215 | 940 | 805 | 802 | 3 |

Apsikeitimo (swap) sandorių apyvarta pagal dalyvius

Mln. Lt

| | Iš viso | Kredito įstaigos | | | Nekredito įstaigos | | |
|------------|-----------|------------------|------------|--------------|--------------------|------------|--------------|
| | | iš viso | rezidentai | nerezidentai | iš viso | rezidentai | nerezidentai |
| 1999 01–12 | 7 884,1 | 7 825,3 | 2 601,0 | 5 224,2 | 58,8 | 16,5 | 42,4 |
| 2000 01–12 | 8 429,3 | 8 389,5 | 1 369,4 | 7 020,0 | 39,8 | 31,2 | 8,6 |
| 2001 01–12 | 12 282,1 | 12 170,0 | 3 134,3 | 9 035,7 | 112,2 | 102,2 | 10,0 |
| 2002 01–12 | 26 014,8 | 25 639,2 | 4 399,4 | 21 239,8 | 375,7 | 375,6 | 0,1 |
| 2003 01–12 | 35 751,1 | 32 564,9 | 4 571,2 | 27 993,7 | 3 186,2 | 3 186,1 | 0,1 |
| 2004 01–12 | 48 164,9 | 42 253,3 | 4 714,9 | 37 538,3 | 5 911,6 | 5 910,1 | 1,6 |
| 2005 01 | 3 166,6 | 2 226,6 | 297,4 | 1 929,2 | 940,0 | 940,0 | – |
| 02 | 3 514,9 | 2 482,5 | 336,3 | 2 146,2 | 1 032,4 | 1 032,4 | – |
| 03 | 4 938,9 | 3 884,8 | 280,8 | 3 604,0 | 1 054,1 | 1 054,1 | – |
| 04 | 3 836,1 | 2 756,7 | 363,0 | 2 393,7 | 1 079,4 | 1 079,4 | – |
| 05 | 3 446,7 | 2 396,5 | 253,3 | 2 143,2 | 1 050,2 | 1 050,2 | – |
| 06 | 3 492,9 | 2 297,8 | 69,3 | 2 228,4 | 1 195,1 | 1 195,1 | – |
| 07 | 1 858,0 | 1 809,3 | 131,8 | 1 677,4 | 48,7 | 48,7 | – |
| 08 | 1 565,2 | 1 498,5 | 178,5 | 1 320,1 | 66,7 | 66,7 | – |
| 09 | 3 973,7 | 3 900,5 | 54,6 | 3 845,9 | 73,2 | 73,2 | – |
| 10 | 6 055,9 | 6 000,8 | 94,6 | 5 906,2 | 55,1 | 55,1 | – |
| 11 | 6 198,0 | 6 134,1 | 189,9 | 5 944,2 | 64,0 | 64,0 | – |
| 12 | 8 067,7 | 7 988,0 | 116,3 | 7 871,7 | 79,7 | 79,7 | – |
| 2005 01–12 | 50 114,5 | 43 376,0 | 2 365,8 | 41 010,2 | 6 738,5 | 6 738,5 | – |
| 2006 01 | 7 769,3 | 7 712,8 | 107,3 | 7 605,5 | 56,5 | 56,5 | – |
| 02 | 7 895,9 | 7 856,0 | 200,6 | 7 655,4 | 39,9 | 39,9 | – |
| 03 | 12 062,3 | 12 017,9 | 119,4 | 11 898,5 | 44,4 | 44,4 | – |
| 04 | 8 431,4 | 8 409,5 | 104,9 | 8 304,5 | 21,9 | 21,9 | – |
| 05 | 10 687,7 | 10 633,6 | 396,1 | 10 237,4 | 54,1 | 54,1 | – |
| 06 | 9 179,6 | 9 115,8 | 145,0 | 8 970,8 | 63,8 | 63,8 | – |
| 07 | 8 334,3 | 8 306,4 | 104,8 | 8 201,6 | 27,9 | 27,9 | – |
| 08 | 12 583,7 | 12 551,7 | 317,3 | 12 234,4 | 31,9 | 31,9 | – |
| 09 | 9 020,9 | 8 962,8 | 294,7 | 8 668,0 | 58,1 | 58,1 | – |
| 10 | 8 718,2 | 8 688,6 | 462,6 | 8 226,0 | 29,6 | 29,6 | – |
| 11 | 10 570,3 | 10 538,6 | 753,8 | 9 784,8 | 31,7 | 29,6 | 2,1 |
| 12 | 8 146,2 | 8 070,3 | 295,9 | 7 774,3 | 76,0 | 76,0 | – |
| 2006 01–12 | 113 399,8 | 112 863,8 | 3 302,5 | 109 561,3 | 535,9 | 533,8 | 2,1 |

APSIKEITIMO (SWAP) SANDORIAI

Apsikeitimo (swap) sandorių apyvarta pagal trukmę

Mln. Lt

| | Iš viso | 1 diena | 2–7 d. | 8 d.–1 mėn. | 1–3 mėn. | 3–6 mėn. | Ilgiau kaip 6 mėn. |
|------------|-----------|----------|----------|-------------|----------|----------|--------------------|
| 1999 01–12 | 7 888,6 | 4 744,4 | 1 660,5 | 779,8 | 683,3 | 20,5 | – |
| 2000 01–12 | 8 429,3 | 4 460,4 | 2 267,0 | 803,2 | 519,0 | 216,9 | 162,9 |
| 2001 01–12 | 12 282,1 | 6 520,1 | 3 169,4 | 1 442,3 | 704,7 | 227,9 | 217,7 |
| 2002 01–12 | 26 014,8 | 13 266,0 | 6 377,8 | 5 347,2 | 781,1 | 174,4 | 68,4 |
| 2003 01–12 | 35 751,1 | 11 467,7 | 13 139,0 | 8 745,3 | 1 970,6 | 238,1 | 190,5 |
| 2004 01–12 | 48 164,9 | 12 173,0 | 7 182,9 | 21 287,7 | 7 226,0 | 178,8 | 116,6 |
| 2005 01 | 3 166,6 | 515,0 | 843,5 | 1 452,7 | 314,5 | 14,0 | 26,8 |
| 02 | 3 514,9 | 710,3 | 227,6 | 2 249,4 | 323,9 | 3,7 | – |
| 03 | 4 938,9 | 1 392,9 | 294,3 | 2 373,2 | 803,3 | 5,4 | 69,8 |
| 04 | 3 836,1 | 942,0 | 304,8 | 2 075,6 | 502,8 | 0,4 | 10,6 |
| 05 | 3 446,7 | 483,0 | 275,8 | 2 071,8 | 608,2 | 0,4 | 7,5 |
| 06 | 3 492,9 | 603,7 | 134,8 | 2 587,9 | 159,0 | 7,3 | 0,2 |
| 07 | 1 858,0 | 720,1 | 135,4 | 874,7 | 100,2 | 13,1 | 14,5 |
| 08 | 1 565,2 | 469,6 | 144,3 | 841,3 | 107,7 | 0,9 | 1,4 |
| 09 | 3 973,7 | 807,6 | 193,4 | 2 942,6 | 28,8 | 1,3 | – |
| 10 | 6 055,9 | 896,2 | 276,8 | 4 723,3 | 123,8 | 35,8 | – |
| 11 | 6 198,0 | 530,1 | 458,3 | 5 087,6 | 107,7 | 5,0 | 9,3 |
| 12 | 8 067,7 | 749,3 | 94,2 | 7 138,0 | 84,4 | 1,8 | – |
| 2005 01–12 | 50 114,5 | 8 819,8 | 3 383,2 | 34 418,2 | 3 264,2 | 89,1 | 140,0 |
| 2006 01 | 7 769,3 | 577,3 | 342,0 | 6 739,7 | 91,1 | 19,2 | – |
| 02 | 7 895,9 | 344,5 | 305,7 | 7 224,7 | 14,8 | – | 6,2 |
| 03 | 12 062,3 | 435,4 | 473,8 | 11 015,2 | 128,0 | – | 9,8 |
| 04 | 8 431,4 | 855,3 | 201,1 | 7 277,1 | 68,0 | 30,0 | – |
| 05 | 10 687,7 | 595,2 | 688,2 | 9 019,8 | 321,2 | 14,0 | 49,4 |
| 06 | 9 179,6 | 432,9 | 523,5 | 8 061,7 | 28,3 | 133,2 | – |
| 07 | 8 334,3 | 47,7 | 211,0 | 8 030,3 | 40,8 | 4,4 | – |
| 08 | 12 583,7 | 323,6 | 248,1 | 11 380,9 | 563,9 | 4,8 | 62,3 |
| 09 | 9 020,9 | 294,4 | 492,3 | 8 060,7 | 173,4 | – | – |
| 10 | 8 718,2 | 613,2 | 461,2 | 7 567,3 | 42,0 | – | 34,5 |
| 11 | 10 570,3 | 880,0 | 801,1 | 8 626,9 | 209,3 | 52,9 | – |
| 12 | 8 146,2 | 523,8 | 99,5 | 7 329,0 | 144,8 | 14,1 | 35,1 |
| 2006 01–12 | 113 399,8 | 5 923,3 | 4 847,5 | 100 333,4 | 1 825,7 | 272,6 | 197,3 |

Apsikeitimo (swap) sandorių apyvarta pagal valiutas

Mln. Lt

| | Iš viso | USD | EUR | Kitos |
|------------|-----------|----------|-----------|-------|
| 1999 01–12 | 7 884,1 | 7 863,7 | 14,7 | 5,7 |
| 2000 01–12 | 8 429,3 | 8 330,4 | 97,8 | 1,1 |
| 2001 01–12 | 12 282,1 | 11 896,9 | 379,6 | 5,6 |
| 2002 01–12 | 26 014,8 | 3 789,3 | 22 224,6 | 1,0 |
| 2003 01–12 | 35 751,1 | 3 476,4 | 32 270,0 | 4,7 |
| 2004 01–12 | 48 164,9 | 6 908,6 | 41 246,4 | 9,8 |
| 2005 01 | 3 166,6 | 446,2 | 2 720,2 | 0,2 |
| 02 | 3 514,9 | 356,0 | 3 158,9 | – |
| 03 | 4 938,9 | 1 180,6 | 3 757,3 | 1,0 |
| 04 | 3 836,1 | 1 239,3 | 2 596,6 | 0,2 |
| 05 | 3 446,7 | 609,6 | 2 836,5 | 0,6 |
| 06 | 3 492,9 | 356,9 | 3 136,1 | – |
| 07 | 1 858,0 | 622,9 | 1 235,1 | 0,0 |
| 08 | 1 565,2 | 624,4 | 940,8 | 0,1 |
| 09 | 3 973,7 | 1 080,7 | 2 892,9 | 0,1 |
| 10 | 6 055,9 | 1 156,9 | 4 895,4 | 3,6 |
| 11 | 6 198,0 | 700,3 | 5 481,5 | 16,3 |
| 12 | 8 067,7 | 811,6 | 7 248,1 | 7,9 |
| 2005 01–12 | 50 114,5 | 9 185,3 | 40 899,2 | 30,0 |
| 2006 01 | 7 769,3 | 655,3 | 7 105,4 | 8,6 |
| 02 | 7 895,9 | 590,3 | 7 304,4 | 1,2 |
| 03 | 12 062,3 | 918,0 | 11 141,1 | 3,2 |
| 04 | 8 431,4 | 951,2 | 7 477,8 | 2,4 |
| 05 | 10 687,7 | 1 147,6 | 9 539,7 | 0,4 |
| 06 | 9 179,6 | 857,5 | 8 321,2 | 0,9 |
| 07 | 8 334,3 | 315,2 | 8 018,4 | 0,7 |
| 08 | 12 583,7 | 802,6 | 11 780,6 | 0,5 |
| 09 | 9 020,9 | 695,4 | 8 324,9 | 0,6 |
| 10 | 8 718,2 | 590,9 | 8 126,7 | 0,6 |
| 11 | 10 570,3 | 859,0 | 9 710,4 | 0,9 |
| 12 | 8 146,2 | 510,9 | 7 634,2 | 1,2 |
| 2006 01–12 | 113 399,8 | 8 893,8 | 104 484,9 | 21,0 |

PASIRINKIMO (OPTION) SANDORIAI

Pasirinkimo (option) sandorių skaičius

| | Iš viso | Kredito įstaigos | | | Nekredito įstaigos | | |
|------------|---------|------------------|------------|--------------|--------------------|------------|--------------|
| | | iš viso | rezidentai | nerezidentai | iš viso | rezidentai | nerezidentai |
| 1999 01–12 | 69 | 69 | 15 | 54 | – | – | – |
| 2000 01–12 | 172 | 115 | 8 | 107 | 57 | 57 | – |
| 2001 01–12 | 180 | 95 | 1 | 94 | 85 | 85 | – |
| 2002 01–12 | 2 | 1 | – | 1 | 1 | 1 | – |
| 2003 01–12 | 48 | 19 | – | 19 | 29 | 29 | – |
| 2004 01–12 | 94 | 40 | – | 40 | 54 | 54 | – |
| 2005 01 | 9 | 4 | – | 4 | 5 | 5 | – |
| 02 | 12 | 6 | – | 6 | 6 | 6 | – |
| 03 | 16 | 8 | – | 8 | 8 | 8 | – |
| 04 | 12 | 6 | – | 6 | 6 | 6 | – |
| 05 | 13 | 6 | – | 6 | 7 | 7 | – |
| 06 | 28 | 13 | – | 13 | 15 | 15 | – |
| 07 | 6 | 3 | – | 3 | 3 | 3 | – |
| 08 | 17 | 7 | – | 7 | 10 | 10 | – |
| 09 | 8 | 4 | – | 4 | 4 | 4 | – |
| 10 | 8 | 3 | – | 3 | 5 | 5 | – |
| 11 | 13 | 5 | – | 5 | 8 | 8 | – |
| 12 | 7 | 3 | – | 3 | 4 | 4 | – |
| 2005 01–12 | 149 | 68 | – | 68 | 81 | 81 | – |
| 2006 01 | 2 | 1 | – | 1 | 1 | 1 | – |
| 02 | 12 | 4 | – | 4 | 8 | 7 | 1 |
| 03 | 9 | 4 | – | 4 | 5 | 5 | – |
| 04 | 3 | 1 | – | 1 | 2 | 2 | – |
| 05 | 6 | – | – | – | 6 | 6 | – |
| 06 | 2 | – | – | – | 2 | 2 | – |
| 07 | 5 | 2 | – | 2 | 3 | 3 | – |
| 08 | 6 | 1 | – | 1 | 5 | 5 | – |
| 09 | 13 | – | – | – | 13 | 13 | – |
| 10 | 19 | – | – | – | 19 | 19 | – |
| 11 | 29 | – | – | – | 29 | 29 | – |
| 12 | 18 | – | – | – | 18 | 18 | – |
| 2006 01–12 | 124 | 13 | – | 13 | 111 | 110 | 1 |

Pasirinkimo (option) sandorių apyvarta pagal dalyvius

Mln. Lt

| | Iš viso | Kredito įstaigos | | | Nekredito įstaigos | | |
|------------|---------|------------------|------------|--------------|--------------------|------------|--------------|
| | | iš viso | rezidentai | nerezidentai | iš viso | rezidentai | nerezidentai |
| 1999 01–12 | 1 777,4 | 1 777,4 | 228,6 | 1 548,8 | – | – | – |
| 2000 01–12 | 1 785,3 | 1 308,5 | 66,0 | 1 242,5 | 476,7 | 476,7 | – |
| 2001 01–12 | 3 103,4 | 2 122,7 | 107,7 | 2 015,0 | 980,7 | 980,7 | – |
| 2002 01–12 | 2,1 | 1,1 | – | 1,1 | 1,1 | 1,1 | – |
| 2003 01–12 | 11,1 | 4,0 | – | 4,0 | 7,1 | 7,1 | – |
| 2004 01–12 | 25,5 | 10,8 | – | 10,8 | 14,7 | 14,7 | – |
| 2005 01 | 2,7 | 0,8 | – | 0,8 | 1,8 | 1,8 | – |
| 02 | 4,5 | 2,2 | – | 2,2 | 2,2 | 2,2 | – |
| 03 | 4,2 | 2,1 | – | 2,1 | 2,1 | 2,1 | – |
| 04 | 2,1 | 1,1 | – | 1,1 | 1,1 | 1,1 | – |
| 05 | 6,2 | 1,1 | – | 1,1 | 5,1 | 5,1 | – |
| 06 | 11,1 | 5,3 | – | 5,3 | 5,7 | 5,7 | – |
| 07 | 1,7 | 0,9 | – | 0,9 | 0,9 | 0,9 | – |
| 08 | 2,9 | 1,1 | – | 1,1 | 1,8 | 1,8 | – |
| 09 | 1,9 | 1,0 | – | 1,0 | 1,0 | 1,0 | – |
| 10 | 3,3 | 1,2 | – | 1,2 | 2,1 | 2,1 | – |
| 11 | 5,2 | 1,7 | – | 1,7 | 3,5 | 3,5 | – |
| 12 | 2,0 | 0,9 | – | 0,9 | 1,1 | 1,1 | – |
| 2005 01–12 | 47,9 | 19,4 | – | 19,4 | 28,5 | 28,5 | – |
| 2006 01 | 0,3 | 0,1 | – | 0,1 | 0,1 | 0,1 | – |
| 02 | 2,8 | 0,6 | – | 0,6 | 2,2 | 2,1 | 0,1 |
| 03 | 1,3 | 0,6 | – | 0,6 | 0,7 | 0,7 | – |
| 04 | 0,5 | 0,2 | – | 0,2 | 0,3 | 0,3 | – |
| 05 | 1,1 | – | – | – | 1,1 | 1,1 | – |
| 06 | 0,4 | – | – | – | 0,4 | 0,4 | – |
| 07 | 1,1 | 0,3 | – | 0,3 | 0,8 | 0,8 | – |
| 08 | 1,6 | 0,5 | – | 0,5 | 1,1 | 1,1 | – |
| 09 | 2,1 | – | – | – | 2,1 | 2,1 | – |
| 10 | 1,2 | – | – | – | 1,2 | 1,2 | – |
| 11 | 4,5 | – | – | – | 4,5 | 4,5 | – |
| 12 | 3,0 | – | – | – | 3,0 | 3,0 | – |
| 2006 01–12 | 20,1 | 2,3 | – | 2,3 | 17,8 | 17,7 | 0,1 |

PASIRINKIMO (*OPTION*) SANDORIAIPasirinkimo (*option*) sandorių apyvarta pagal trukmę

Mln. Lt

| | Iš viso | Iki 7 d. | 8 d.–1 mėn. | 1–3 mėn. | 3–6 mėn. | Ilgiau kaip 6 mėn. |
|------------|---------|----------|-------------|----------|----------|--------------------|
| 1999 01–12 | 1 777,4 | 1 675,3 | 96,1 | 6,0 | – | – |
| 2000 01–12 | 1 785,3 | 166,1 | 421,1 | 992,6 | 205,5 | – |
| 2001 01–12 | 3 103,4 | 404,0 | 1 857,0 | 429,4 | 327,2 | 85,8 |
| 2002 01–12 | 2,1 | – | – | 2,1 | – | – |
| 2003 01–12 | 11,1 | – | 9,4 | 1,7 | – | – |
| 2004 01–12 | 25,5 | 1,1 | 24,3 | 0,1 | – | – |
| 2005 01 | 2,7 | – | 2,7 | – | – | – |
| 02 | 4,5 | – | 4,3 | 0,2 | – | – |
| 03 | 4,2 | 0,1 | 4,1 | – | – | – |
| 04 | 2,1 | – | 2,1 | – | – | – |
| 05 | 6,2 | – | 6,2 | – | – | – |
| 06 | 11,1 | – | 3,4 | 6,3 | 1,4 | – |
| 07 | 1,7 | – | 1,7 | – | – | – |
| 08 | 2,9 | – | 2,9 | – | – | – |
| 09 | 1,9 | – | 1,9 | – | – | – |
| 10 | 3,3 | – | 2,7 | – | 0,6 | – |
| 11 | 5,2 | – | 5,2 | – | – | – |
| 12 | 2,0 | – | 2,0 | – | – | – |
| 2005 01–12 | 47,9 | 0,1 | 39,4 | 6,4 | 2,0 | – |
| 2006 01 | 0,3 | – | 0,3 | – | – | – |
| 02 | 2,8 | – | 1,2 | – | – | 1,6 |
| 03 | 1,3 | – | 1,3 | – | – | – |
| 04 | 0,5 | – | 0,5 | – | – | – |
| 05 | 1,1 | – | 1,0 | 0,1 | – | – |
| 06 | 0,4 | – | 0,4 | – | – | – |
| 07 | 1,1 | – | 1,1 | – | – | – |
| 08 | 1,6 | – | 1,6 | – | – | – |
| 09 | 2,1 | – | 2,1 | 0,0 | – | 0,0 |
| 10 | 1,2 | – | 1,0 | 0,2 | 0,0 | – |
| 11 | 4,5 | – | 2,3 | 2,0 | 0,2 | – |
| 12 | 3,0 | – | 1,4 | 0,1 | 1,4 | – |
| 2006 01–12 | 20,1 | – | 14,4 | 2,4 | 1,7 | 1,6 |

Pasirinkimo (*option*) sandorių apyvarta pagal valiutas

Mln. Lt

| | Iš viso | USD | EUR | Kitos |
|------------|---------|---------|-----|-------|
| 1999 01–12 | 1 777,4 | 1 777,4 | – | – |
| 2000 01–12 | 1 785,3 | 1 783,2 | 2,0 | – |
| 2001 01–12 | 3 103,4 | 3 100,9 | 2,4 | 0,0 |
| 2002 01–12 | 2,1 | 2,1 | – | – |
| 2003 01–12 | 11,1 | 11,1 | – | – |
| 2004 01–12 | 25,5 | 25,5 | – | – |
| 2005 01 | 2,7 | 2,7 | – | – |
| 02 | 4,5 | 4,5 | – | – |
| 03 | 4,2 | 4,2 | – | – |
| 04 | 2,1 | 2,1 | – | – |
| 05 | 6,2 | 6,2 | – | – |
| 06 | 11,1 | 11,1 | – | – |
| 07 | 1,7 | 1,7 | – | – |
| 08 | 2,9 | 2,9 | – | – |
| 09 | 1,9 | 1,9 | – | – |
| 10 | 3,3 | 3,3 | – | – |
| 11 | 5,2 | 5,2 | – | – |
| 12 | 2,0 | 2,0 | – | – |
| 2005 01–12 | 47,9 | 47,9 | – | – |
| 2006 01 | 0,3 | 0,3 | – | – |
| 02 | 2,8 | 1,2 | 1,6 | – |
| 03 | 1,3 | 1,3 | – | – |
| 04 | 0,5 | 0,5 | – | – |
| 05 | 1,1 | 1,1 | – | – |
| 06 | 0,4 | 0,4 | – | – |
| 07 | 1,1 | 1,1 | – | – |
| 08 | 1,6 | 1,6 | – | – |
| 09 | 2,1 | 2,0 | – | 0,1 |
| 10 | 1,2 | 1,2 | – | 0,0 |
| 11 | 4,5 | 4,5 | – | 0,0 |
| 12 | 3,0 | 3,0 | – | 0,0 |
| 2006 01–12 | 20,1 | 18,3 | 1,6 | 0,2 |

APYVARTA

Tarpvaliutinių sandorių¹¹ bendroji apyvarta

Mln. Lt

| | Bendroji apyvarta | | | | | | | | Tarpban- kiniai sandoriai | Apyvarta | |
|-----------------------|-------------------|----------|------------|---------------------------------------|----------|---------------------------|-----------------------|-------------------------|---------------------------------|-----------|--|
| | iš viso | gryniesi | negryniesi | | | | išvestiniai sandoriai | | | | |
| | | | iš viso | neatidėliotini (spot) sandoriai | iš viso | išankstiniai (forward) | apsikeitimo (swap) | pasirinkimo (option) | | | |
| Per laikotarpį | | | | | | | | | | | |
| 1999 01–12 | 46 111,8 | 261,0 | 45 850,8 | 42 953,3 | 2 897,5 | 239,1 | 2 658,4 | – | 754,1 | 45 357,7 | |
| 2000 01–12 | 23 774,5 | 537,5 | 23 237,0 | 20 721,2 | 2 515,8 | 512,2 | 2 002,0 | 1,7 | 906,2 | 22 868,3 | |
| 2001 01–12 | 44 828,1 | 985,8 | 43 842,3 | 31 427,9 | 12 414,4 | 518,4 | 11 893,5 | 2,5 | 629,2 | 44 198,9 | |
| 2002 01–12 | 168 035,7 | 1 042,4 | 166 993,3 | 148 916,8 | 18 076,5 | 539,4 | 16 914,9 | 10,4 | 572,5 | 167 463,2 | |
| 2003 01–12 | 253 754,0 | 665,2 | 253 088,9 | 236 653,9 | 16 435,0 | 229,6 | 14 732,4 | 117,1 | 841,6 | 252 912,4 | |
| 2004 01–12 | 581 875,4 | 559,9 | 581 315,6 | 550 799,6 | 30 515,9 | 488,1 | 29 630,5 | 50,7 | 471,1 | 581 404,3 | |
| 2005 01 | 37 499,9 | 35,2 | 37 464,7 | 35 104,4 | 2 360,3 | 102,2 | 2 203,0 | 38,0 | 18,7 | 37 481,2 | |
| 02 | 36 956,3 | 42,0 | 36 914,3 | 34 169,4 | 2 744,9 | 96,3 | 2 634,7 | 7,5 | 27,6 | 36 928,7 | |
| 03 | 94 533,9 | 52,6 | 94 481,3 | 89 679,0 | 4 802,3 | 46,9 | 4 717,7 | 5,0 | 64,1 | 94 469,8 | |
| 04 | 64 950,2 | 58,0 | 64 892,2 | 58 303,8 | 6 588,4 | 31,5 | 6 539,6 | 17,3 | 35,3 | 64 914,9 | |
| 05 | 52 641,6 | 61,4 | 52 580,3 | 46 897,1 | 5 683,2 | 42,2 | 5 623,1 | 4,0 | 101,6 | 52 540,1 | |
| 06 | 62 084,1 | 65,3 | 62 018,8 | 55 546,6 | 6 472,3 | 36,8 | 6 415,1 | 8,3 | 226,6 | 61 857,5 | |
| 07 | 44 296,4 | 50,9 | 44 245,5 | 38 470,0 | 5 775,5 | 34,4 | 5 735,9 | – | 72,1 | 44 224,3 | |
| 08 | 58 888,9 | 59,2 | 58 829,7 | 50 786,2 | 8 043,5 | 138,9 | 7 892,3 | 8,9 | 163,6 | 58 725,3 | |
| 09 | 57 480,9 | 68,4 | 57 412,6 | 51 170,5 | 6 242,1 | 50,3 | 6 191,8 | – | 74,5 | 57 406,4 | |
| 10 | 100 906,0 | 61,7 | 100 844,3 | 92 020,2 | 8 824,1 | 116,3 | 8 706,9 | 0,9 | 105,4 | 100 800,6 | |
| 11 | 56 162,9 | 80,6 | 56 082,3 | 49 460,5 | 6 621,9 | 151,3 | 6 468,5 | 2,0 | 144,4 | 56 018,5 | |
| 12 | 59 627,0 | 40,2 | 59 586,8 | 50 842,9 | 8 743,9 | 1 127,6 | 7 612,6 | 0,2 | 42,6 | 59 584,4 | |
| 2005 01–12 | 726 028,2 | 675,4 | 725 352,8 | 652 450,4 | 72 902,4 | 1 974,8 | 70 741,1 | 92,0 | 1 076,5 | 724 951,7 | |
| 2006 01 | 67 994,5 | 31,9 | 67 962,6 | 62 067,4 | 5 895,2 | 108,1 | 5 783,6 | 1,7 | 21,4 | 67 973,1 | |
| 02 | 34 946,4 | 61,6 | 34 884,8 | 28 180,4 | 6 704,5 | 198,6 | 6 498,9 | 6,9 | 51,2 | 34 895,2 | |
| 03 | 68 728,0 | 87,8 | 68 640,2 | 61 986,8 | 6 653,4 | 231,6 | 6 421,7 | 0,1 | 40,3 | 68 687,7 | |
| 04 | 19 502,9 | 63,9 | 19 439,0 | 16 729,4 | 2 709,6 | 143,3 | 2 549,0 | 9,1 | 133,9 | 19 369,0 | |
| 05 | 29 884,2 | 73,6 | 29 810,6 | 22 537,9 | 7 272,7 | 229,4 | 7 034,3 | 9,0 | 72,9 | 29 154,5 | |
| 06 | 24 255,3 | 79,9 | 24 175,3 | 15 738,4 | 8 437,0 | 248,4 | 8 181,2 | 7,4 | 123,7 | 24 131,6 | |
| 07 | 23 501,8 | 74,9 | 23 427,0 | 18 070,2 | 5 356,8 | 143,4 | 5 212,9 | 0,6 | 116,9 | 23 384,9 | |
| 08 | 31 954,3 | 77,7 | 31 876,6 | 23 355,1 | 8 521,4 | 293,1 | 8 227,7 | 0,6 | 103,0 | 31 851,3 | |
| 09 | 25 617,3 | 81,2 | 25 536,1 | 18 551,8 | 6 984,3 | 13,0 | 6 969,4 | 1,9 | 137,0 | 25 480,4 | |
| 10 | 17 595,8 | 74,9 | 17 520,9 | 10 121,7 | 7 399,2 | 19,6 | 7 346,2 | 18,3 | 154,4 | 17 441,4 | |
| 11 | 22 161,7 | 83,4 | 22 078,2 | 13 231,8 | 8 846,5 | 57,8 | 8 220,1 | 37,8 | 252,3 | 21 909,4 | |
| 12 | 20 593,8 | 47,3 | 20 546,6 | 11 285,7 | 9 260,9 | 228,6 | 8 965,8 | 3,0 | 460,9 | 20 133,0 | |
| 2006 01–12 | 386 736,0 | 838,1 | 385 898,0 | 301 856,5 | 84 041,5 | 1 914,9 | 81 410,8 | 96,6 | 2 324,6 | 384 411,4 | |

Vidutinė bendroji apyvarta per darbo dieną

| | | | | | | | | | | |
|------------|---------|-----|---------|---------|-------|------|-------|-----|------|---------|
| 1999 01–12 | 180,8 | 1,0 | 179,8 | 168,4 | 11,4 | 0,9 | 10,4 | – | 3,0 | 177,9 |
| 2000 01–12 | 94,0 | 2,1 | 91,8 | 81,9 | 9,9 | 2,0 | 7,9 | 0,0 | 3,6 | 90,4 |
| 2001 01–12 | 177,2 | 3,9 | 173,3 | 124,2 | 49,1 | 2,0 | 47,0 | 0,0 | 2,5 | 174,7 |
| 2002 01–12 | 669,5 | 4,2 | 665,3 | 593,3 | 72,0 | 2,1 | 67,4 | 0,0 | 2,3 | 667,2 |
| 2003 01–12 | 987,4 | 2,6 | 984,8 | 920,8 | 63,9 | 0,9 | 57,3 | 0,5 | 3,3 | 984,1 |
| 2004 01–12 | 2 290,8 | 2,2 | 2 288,6 | 2 168,5 | 120,1 | 1,9 | 116,7 | 0,2 | 1,9 | 2 289,0 |
| 2005 01 | 1 875,0 | 1,8 | 1 873,2 | 1 755,2 | 118,0 | 5,1 | 110,1 | 1,9 | 0,9 | 1 874,1 |
| 02 | 1 945,1 | 2,2 | 1 942,9 | 1 798,4 | 144,5 | 5,1 | 138,7 | 0,4 | 1,5 | 1 943,6 |
| 03 | 4 110,2 | 2,3 | 4 107,9 | 3 899,1 | 208,8 | 2,0 | 205,1 | 0,2 | 2,8 | 4 107,4 |
| 04 | 3 247,5 | 2,9 | 3 244,6 | 2 915,2 | 329,4 | 1,6 | 327,0 | 0,9 | 1,8 | 3 245,7 |
| 05 | 2 632,1 | 3,1 | 2 629,0 | 2 344,9 | 284,2 | 2,1 | 281,2 | 0,2 | 5,1 | 2 627,0 |
| 06 | 2 586,8 | 2,7 | 2 584,1 | 2 314,4 | 269,7 | 1,5 | 267,3 | 0,3 | 9,4 | 2 577,4 |
| 07 | 2 331,4 | 2,7 | 2 328,7 | 2 024,7 | 304,0 | 1,8 | 301,9 | – | 3,8 | 2 327,6 |
| 08 | 2 453,7 | 2,5 | 2 451,2 | 2 116,1 | 335,1 | 5,8 | 328,8 | 0,4 | 6,8 | 2 446,9 |
| 09 | 2 874,0 | 3,4 | 2 870,6 | 2 558,5 | 312,1 | 2,5 | 309,6 | – | 3,7 | 2 870,3 |
| 10 | 4 805,0 | 2,9 | 4 802,1 | 4 381,9 | 420,2 | 5,5 | 414,6 | 0,0 | 5,0 | 4 800,0 |
| 11 | 2 441,9 | 3,5 | 2 438,4 | 2 150,5 | 287,9 | 6,6 | 281,2 | 0,1 | 6,3 | 2 435,6 |
| 12 | 3 312,6 | 2,2 | 3 310,4 | 2 824,6 | 485,8 | 62,6 | 422,9 | 0,0 | 2,4 | 3 310,2 |
| 2005 01–12 | 2 892,5 | 2,7 | 2 889,9 | 2 599,4 | 290,4 | 7,9 | 281,8 | 0,4 | 4,3 | 2 888,3 |
| 2006 01 | 3 578,7 | 1,7 | 3 577,0 | 3 266,7 | 310,3 | 5,7 | 304,4 | 0,1 | 1,1 | 3 577,5 |
| 02 | 1 839,3 | 3,2 | 1 836,0 | 1 483,2 | 352,9 | 10,5 | 342,0 | 0,4 | 2,7 | 1 836,6 |
| 03 | 2 863,7 | 3,7 | 2 860,0 | 2 582,8 | 277,2 | 9,6 | 267,6 | 0,0 | 1,7 | 2 862,0 |
| 04 | 1 083,5 | 3,6 | 1 079,9 | 929,4 | 150,5 | 8,0 | 141,6 | 0,5 | 7,4 | 1 076,1 |
| 05 | 1 299,3 | 3,2 | 1 296,1 | 979,9 | 316,2 | 10,0 | 305,8 | 0,4 | 31,7 | 1 267,6 |
| 06 | 1 212,8 | 4,0 | 1 208,8 | 786,9 | 421,8 | 12,4 | 409,1 | 0,4 | 6,2 | 1 206,6 |
| 07 | 1 305,7 | 4,2 | 1 301,5 | 1 003,9 | 297,6 | 8,0 | 289,6 | 0,0 | 6,5 | 1 299,2 |
| 08 | 1 331,4 | 3,2 | 1 328,2 | 973,1 | 355,1 | 12,2 | 342,8 | 0,0 | 4,3 | 1 327,1 |
| 09 | 1 280,9 | 4,1 | 1 276,8 | 927,6 | 349,2 | 0,6 | 348,5 | 0,1 | 6,8 | 1 274,0 |
| 10 | 879,8 | 3,7 | 876,0 | 506,1 | 370,0 | 1,0 | 367,3 | 0,9 | 7,7 | 872,1 |
| 11 | 923,4 | 3,5 | 919,9 | 551,3 | 368,6 | 2,4 | 342,5 | 1,6 | 10,5 | 912,9 |
| 12 | 1 144,1 | 2,6 | 1 141,5 | 627,0 | 514,5 | 12,7 | 498,1 | 0,2 | 25,6 | 1 118,5 |
| 2006 01–12 | 1 565,7 | 3,4 | 1 562,3 | 1 222,1 | 340,2 | 7,8 | 329,6 | 0,4 | 9,4 | 1 556,3 |

¹¹Pastabas žiūrėti paaiškinimuose (25 p.).

APYVARTA

Tarpvaliutinių sandorių apyvarta

Mln. Lt

| | Iš viso | Grynieji | Negrynieji | | | | | |
|-----------------------|-----------|----------|------------|---------------------------------------|-----------------------|---------------------------|-----------------------|-------------------------|
| | | | iš viso | neatidėliotini (spot) sandoriai | išvestiniai sandoriai | | | |
| | | | | | iš viso | išankstiniai (forward) | apsikeitimo (swap) | pasirinkimo (option) |
| Per laikotarpį | | | | | | | | |
| 1999 01–12 | 45 357,7 | 261,0 | 45 096,6 | 42 293,7 | 2 802,9 | 228,5 | 2 574,5 | – |
| 2000 01–12 | 22 868,3 | 537,5 | 22 330,8 | 19 861,6 | 2 469,2 | 504,6 | 1 963,0 | 1,7 |
| 2001 01–12 | 44 198,9 | 985,8 | 43 213,1 | 30 983,9 | 12 229,2 | 493,3 | 11 733,4 | 2,5 |
| 2002 01–12 | 167 463,2 | 1 042,4 | 166 420,8 | 148 440,2 | 17 980,6 | 517,6 | 16 840,7 | 10,4 |
| 2003 01–12 | 252 912,4 | 665,2 | 252 247,2 | 236 119,4 | 16 127,8 | 223,9 | 14 430,9 | 117,1 |
| 2004 01–12 | 581 404,3 | 559,9 | 580 844,5 | 550 448,3 | 30 396,1 | 482,9 | 29 515,9 | 50,7 |
| 2005 01 | 37 481,2 | 35,2 | 37 446,0 | 35 089,1 | 2 356,9 | 102,2 | 2 199,5 | 38,0 |
| 02 | 36 928,7 | 42,0 | 36 886,7 | 34 141,7 | 2 744,9 | 96,3 | 2 634,7 | 7,5 |
| 03 | 94 469,8 | 52,6 | 94 417,2 | 89 650,9 | 4 766,3 | 46,9 | 4 681,7 | 5,0 |
| 04 | 64 914,9 | 58,0 | 64 856,9 | 58 272,0 | 6 585,0 | 31,5 | 6 536,1 | 17,3 |
| 05 | 52 540,1 | 61,4 | 52 478,7 | 46 858,2 | 5 620,6 | 42,2 | 5 560,5 | 4,0 |
| 06 | 61 857,5 | 65,3 | 61 792,3 | 55 517,7 | 6 274,6 | 36,8 | 6 217,4 | 8,3 |
| 07 | 44 224,3 | 50,9 | 44 173,4 | 38 447,2 | 5 726,1 | 34,4 | 5 686,5 | – |
| 08 | 58 725,3 | 59,2 | 58 666,1 | 50 759,6 | 7 906,5 | 138,6 | 7 755,6 | 8,9 |
| 09 | 57 406,4 | 68,4 | 57 338,0 | 51 145,8 | 6 192,3 | 50,3 | 6 142,0 | – |
| 10 | 100 800,6 | 61,7 | 100 738,9 | 91 977,5 | 8 761,4 | 116,3 | 8 644,2 | 0,9 |
| 11 | 56 018,5 | 80,6 | 55 938,0 | 49 421,1 | 6 516,9 | 151,3 | 6 363,6 | 2,0 |
| 12 | 59 584,4 | 40,2 | 59 544,2 | 50 815,5 | 8 728,7 | 1 127,6 | 7 597,4 | 0,2 |
| 2005 01–12 | 724 951,7 | 675,4 | 724 276,2 | 652 096,2 | 72 180,1 | 1 974,4 | 70 019,2 | 92,0 |
| 2006 01 | 67 973,1 | 31,9 | 67 941,2 | 62 046,0 | 5 895,2 | 108,1 | 5 783,6 | 1,7 |
| 02 | 34 895,2 | 61,6 | 34 833,6 | 28 150,2 | 6 683,4 | 198,6 | 6 477,9 | 6,9 |
| 03 | 68 687,7 | 87,8 | 68 599,9 | 61 946,4 | 6 653,4 | 231,6 | 6 421,7 | 0,1 |
| 04 | 19 369,0 | 63,9 | 19 305,1 | 16 596,3 | 2 708,8 | 143,3 | 2 548,3 | 9,1 |
| 05 | 29 154,5 | 73,6 | 29 081,0 | 21 825,5 | 7 255,5 | 229,4 | 7 017,1 | 9,0 |
| 06 | 24 131,6 | 79,9 | 24 051,6 | 15 629,9 | 8 421,7 | 248,4 | 8 165,9 | 7,4 |
| 07 | 23 384,9 | 74,9 | 23 310,1 | 18 029,1 | 5 281,0 | 142,7 | 5 137,7 | 0,6 |
| 08 | 31 851,3 | 77,7 | 31 773,6 | 23 312,6 | 8 461,0 | 293,1 | 8 167,3 | 0,6 |
| 09 | 25 480,4 | 81,2 | 25 399,1 | 18 513,3 | 6 885,9 | 13,0 | 6 870,9 | 1,9 |
| 10 | 17 441,4 | 74,9 | 17 366,5 | 10 080,0 | 7 286,5 | 19,6 | 7 233,5 | 18,3 |
| 11 | 21 909,4 | 83,4 | 21 825,9 | 13 139,0 | 8 686,9 | 57,8 | 8 060,6 | 37,8 |
| 12 | 20 133,0 | 47,3 | 20 085,7 | 11 238,4 | 8 847,3 | 228,6 | 8 552,2 | 3,0 |
| 2006 01–12 | 384 411,4 | 838,1 | 383 573,4 | 300 506,8 | 83 066,6 | 1 914,3 | 80 436,6 | 96,6 |

Vidutinė apyvarta per darbo dieną

| | | | | | | | | |
|------------|---------|-----|---------|---------|-------|------|-------|-----|
| 1999 01–12 | 177,9 | 1,0 | 176,8 | 165,9 | 11,0 | 0,9 | 10,1 | – |
| 2000 01–12 | 90,4 | 2,1 | 88,3 | 78,5 | 9,8 | 2,0 | 7,8 | 0,0 |
| 2001 01–12 | 174,7 | 3,9 | 170,8 | 122,5 | 48,3 | 1,9 | 46,4 | 0,0 |
| 2002 01–12 | 667,2 | 4,2 | 663,0 | 591,4 | 71,6 | 2,1 | 67,1 | 0,0 |
| 2003 01–12 | 984,1 | 2,6 | 981,5 | 918,8 | 62,8 | 0,9 | 56,2 | 0,5 |
| 2004 01–12 | 2 289,0 | 2,2 | 2 286,8 | 2 167,1 | 119,7 | 1,9 | 116,2 | 0,2 |
| 2005 01 | 1 874,1 | 1,8 | 1 872,3 | 1 754,5 | 117,8 | 5,1 | 110,0 | 1,9 |
| 02 | 1 943,6 | 2,2 | 1 941,4 | 1 796,9 | 144,5 | 5,1 | 138,7 | 0,4 |
| 03 | 4 107,4 | 2,3 | 4 105,1 | 3 897,9 | 207,2 | 2,0 | 203,6 | 0,2 |
| 04 | 3 245,7 | 2,9 | 3 242,8 | 2 913,6 | 329,2 | 1,6 | 326,8 | 0,9 |
| 05 | 2 627,0 | 3,1 | 2 623,9 | 2 342,9 | 281,0 | 2,1 | 278,0 | 0,2 |
| 06 | 2 577,4 | 2,7 | 2 574,7 | 2 313,2 | 261,4 | 1,5 | 259,1 | 0,3 |
| 07 | 2 327,6 | 2,7 | 2 324,9 | 2 023,5 | 301,4 | 1,8 | 299,3 | – |
| 08 | 2 446,9 | 2,5 | 2 444,4 | 2 115,0 | 329,4 | 5,8 | 323,2 | 0,4 |
| 09 | 2 870,3 | 3,4 | 2 866,9 | 2 557,3 | 309,6 | 2,5 | 307,1 | – |
| 10 | 4 800,0 | 2,9 | 4 797,1 | 4 379,9 | 417,2 | 5,5 | 411,6 | 0,0 |
| 11 | 2 435,6 | 3,5 | 2 432,1 | 2 148,7 | 283,3 | 6,6 | 276,7 | 0,1 |
| 12 | 3 310,2 | 2,2 | 3 308,0 | 2 823,1 | 484,9 | 62,6 | 422,1 | 0,0 |
| 2005 01–12 | 2 888,3 | 2,7 | 2 885,6 | 2 598,0 | 287,6 | 7,9 | 279,0 | 0,4 |
| 2006 01 | 3 577,5 | 1,7 | 3 575,9 | 3 265,6 | 310,3 | 5,7 | 304,4 | 0,1 |
| 02 | 1 836,6 | 3,2 | 1 833,3 | 1 481,6 | 351,8 | 10,5 | 340,9 | 0,4 |
| 03 | 2 862,0 | 3,7 | 2 858,3 | 2 581,1 | 277,2 | 9,6 | 267,6 | 0,0 |
| 04 | 1 076,1 | 3,6 | 1 072,5 | 922,0 | 150,5 | 8,0 | 141,6 | 0,5 |
| 05 | 1 267,6 | 3,2 | 1 264,4 | 948,9 | 315,5 | 10,0 | 305,1 | 0,4 |
| 06 | 1 206,6 | 4,0 | 1 202,6 | 781,5 | 421,1 | 12,4 | 408,3 | 0,4 |
| 07 | 1 299,2 | 4,2 | 1 295,0 | 1 001,6 | 293,4 | 7,9 | 285,4 | 0,0 |
| 08 | 1 327,1 | 3,2 | 1 323,9 | 971,4 | 352,5 | 12,2 | 340,3 | 0,0 |
| 09 | 1 274,0 | 4,1 | 1 270,0 | 925,7 | 344,3 | 0,6 | 343,5 | 0,1 |
| 10 | 872,1 | 3,7 | 868,3 | 504,0 | 364,3 | 1,0 | 361,7 | 0,9 |
| 11 | 912,9 | 3,5 | 909,4 | 547,5 | 362,0 | 2,4 | 335,9 | 1,6 |
| 12 | 1 118,5 | 2,6 | 1 115,9 | 624,4 | 491,5 | 12,7 | 475,1 | 0,2 |
| 2006 01–12 | 1 556,3 | 3,4 | 1 552,9 | 1 216,6 | 336,3 | 7,8 | 325,7 | 0,4 |

APYVARTA

Tarpvaliutinių sandorių apyvarta pagal dalyvius

Mln. Lt

| | Iš viso | Grynieji | Negrynieji | | | | | |
|--|-----------|----------|------------------|------------|--------------|--------------------|------------|--------------|
| | | | kredito įstaigos | | | nekredito įstaigos | | |
| | | | iš viso | rezidentai | neresidentai | iš viso | rezidentai | neresidentai |
| Per laikotarpį | | | | | | | | |
| 1999 01–12 | 45 357,7 | 261,0 | 42 526,5 | 754,1 | 41 772,3 | 2 570,2 | 1 198,9 | 1 371,3 |
| 2000 01–12 | 22 868,3 | 537,5 | 18 176,8 | 906,2 | 17 270,6 | 4 154,1 | 2 051,1 | 2 103,0 |
| 2001 01–12 | 44 198,9 | 985,8 | 37 037,7 | 629,2 | 36 408,6 | 6 175,4 | 2 362,1 | 3 813,2 |
| 2002 01–12 | 167 463,2 | 1 042,4 | 98 104,5 | 572,5 | 97 531,9 | 68 316,3 | 1 961,2 | 66 355,2 |
| 2003 01–12 | 252 912,4 | 665,2 | 141 256,9 | 841,6 | 140 415,3 | 110 990,3 | 1 698,0 | 109 292,3 |
| 2004 01–12 | 581 404,3 | 559,9 | 260 876,8 | 471,1 | 260 405,7 | 319 967,6 | 1 941,5 | 318 026,1 |
| 2005 01 | 37 481,2 | 35,2 | 13 500,8 | 18,7 | 13 482,0 | 23 945,2 | 204,2 | 23 741,0 |
| 02 | 36 928,7 | 42,0 | 14 208,7 | 27,6 | 14 181,1 | 22 678,0 | 170,8 | 22 507,2 |
| 03 | 94 469,8 | 52,6 | 44 036,5 | 64,1 | 43 972,4 | 50 380,7 | 196,8 | 50 183,9 |
| 04 | 64 914,9 | 58,0 | 31 406,4 | 35,3 | 31 371,1 | 33 450,6 | 162,5 | 33 288,1 |
| 05 | 52 540,1 | 61,4 | 25 406,2 | 101,6 | 25 304,6 | 27 072,5 | 153,7 | 26 918,8 |
| 06 | 61 857,5 | 65,3 | 25 457,3 | 226,6 | 25 230,8 | 36 334,9 | 224,2 | 36 110,7 |
| 07 | 44 224,3 | 50,9 | 19 446,1 | 72,1 | 19 374,0 | 24 727,2 | 246,9 | 24 480,4 |
| 08 | 58 725,3 | 59,2 | 27 171,5 | 163,6 | 27 007,9 | 31 494,6 | 298,9 | 31 195,7 |
| 09 | 57 406,4 | 68,4 | 26 526,8 | 74,5 | 26 452,3 | 30 811,2 | 227,1 | 30 584,1 |
| 10 | 100 800,6 | 61,7 | 50 034,7 | 105,4 | 49 929,3 | 50 704,2 | 326,0 | 50 378,2 |
| 11 | 56 018,5 | 80,6 | 26 403,4 | 144,4 | 26 259,1 | 29 534,6 | 431,0 | 29 103,6 |
| 12 | 59 584,4 | 40,2 | 30 044,3 | 42,6 | 30 001,7 | 29 499,9 | 289,6 | 29 210,2 |
| 2005 01–12 | 724 951,7 | 675,4 | 333 642,8 | 1 076,5 | 332 566,3 | 390 633,4 | 2 931,6 | 387 701,8 |
| 2006 01 | 67 973,1 | 31,9 | 34 437,2 | 21,4 | 34 415,8 | 33 504,0 | 225,1 | 33 278,9 |
| 02 | 34 895,2 | 61,6 | 17 905,9 | 51,2 | 17 854,7 | 16 927,7 | 312,2 | 16 615,5 |
| 03 | 68 687,7 | 87,8 | 31 835,6 | 40,3 | 31 795,2 | 36 764,3 | 362,3 | 36 402,0 |
| 04 | 19 369,0 | 63,9 | 6 816,6 | 133,9 | 6 682,7 | 12 488,5 | 256,8 | 12 231,7 |
| 05 | 29 154,5 | 73,6 | 13 244,4 | 729,7 | 12 514,7 | 15 836,6 | 324,9 | 15 511,7 |
| 06 | 24 131,6 | 79,9 | 11 667,3 | 123,7 | 11 543,6 | 12 384,4 | 291,9 | 12 092,5 |
| 07 | 23 384,9 | 74,9 | 9 561,5 | 116,9 | 9 444,6 | 13 748,6 | 229,1 | 13 519,5 |
| 08 | 31 851,3 | 77,7 | 14 925,2 | 103,0 | 14 822,2 | 16 848,4 | 384,2 | 16 464,1 |
| 09 | 25 480,4 | 81,2 | 11 578,9 | 137,0 | 11 441,9 | 13 820,3 | 204,6 | 13 615,7 |
| 10 | 17 441,4 | 74,9 | 12 264,6 | 154,4 | 12 110,2 | 5 101,9 | 237,1 | 4 864,8 |
| 11 | 21 909,4 | 83,4 | 16 053,7 | 252,3 | 15 801,4 | 5 772,3 | 336,9 | 5 435,4 |
| 12 | 20 133,0 | 47,3 | 14 860,7 | 460,9 | 14 399,8 | 5 225,0 | 498,2 | 4 726,8 |
| 2006 01–12 | 384 411,4 | 838,1 | 195 151,4 | 2 324,6 | 192 826,8 | 188 421,9 | 3 663,3 | 184 758,6 |
| Vidutinė apyvarta per darbo dieną | | | | | | | | |
| 1999 01–12 | 177,9 | 1,0 | 166,8 | 3,0 | 163,8 | 10,1 | 4,7 | 5,4 |
| 2000 01–12 | 90,4 | 2,1 | 71,8 | 3,6 | 68,3 | 16,4 | 8,1 | 8,3 |
| 2001 01–12 | 174,7 | 3,9 | 146,4 | 2,5 | 143,9 | 24,4 | 9,3 | 15,1 |
| 2002 01–12 | 667,2 | 4,2 | 390,9 | 2,3 | 388,6 | 272,2 | 7,8 | 264,4 |
| 2003 01–12 | 984,1 | 2,6 | 549,6 | 3,3 | 546,4 | 431,9 | 6,6 | 425,3 |
| 2004 01–12 | 2 289,0 | 2,2 | 1 027,1 | 1,9 | 1 025,2 | 1 259,7 | 7,6 | 1 252,1 |
| 2005 01 | 1 874,1 | 1,8 | 675,0 | 0,9 | 674,1 | 1 197,3 | 10,2 | 1 187,0 |
| 02 | 1 943,6 | 2,2 | 747,8 | 1,5 | 746,4 | 1 193,6 | 9,0 | 1 184,6 |
| 03 | 4 107,4 | 2,3 | 1 914,6 | 2,8 | 1 911,8 | 2 190,5 | 8,6 | 2 181,9 |
| 04 | 3 245,7 | 2,9 | 1 570,3 | 1,8 | 1 568,6 | 1 672,5 | 8,1 | 1 664,4 |
| 05 | 2 627,0 | 3,1 | 1 270,3 | 5,1 | 1 265,2 | 1 353,6 | 7,7 | 1 345,9 |
| 06 | 2 577,4 | 2,7 | 1 060,7 | 9,4 | 1 051,3 | 1 514,0 | 9,3 | 1 504,6 |
| 07 | 2 327,6 | 2,7 | 1 023,5 | 3,8 | 1 019,7 | 1 301,4 | 13,0 | 1 288,4 |
| 08 | 2 446,9 | 2,5 | 1 132,1 | 6,8 | 1 125,3 | 1 312,3 | 12,5 | 1 299,8 |
| 09 | 2 870,3 | 3,4 | 1 326,3 | 3,7 | 1 322,6 | 1 540,6 | 11,4 | 1 529,2 |
| 10 | 4 800,0 | 2,9 | 2 382,6 | 5,0 | 2 377,6 | 2 414,5 | 15,5 | 2 399,0 |
| 11 | 2 435,6 | 3,5 | 1 148,0 | 6,3 | 1 141,7 | 1 284,1 | 18,7 | 1 265,4 |
| 12 | 3 310,2 | 2,2 | 1 669,1 | 2,4 | 1 666,8 | 1 638,9 | 16,1 | 1 622,8 |
| 2005 01–12 | 2 888,3 | 2,7 | 1 329,3 | 4,3 | 1 325,0 | 1 556,3 | 11,7 | 1 544,6 |
| 2006 01 | 3 577,5 | 1,7 | 1 812,5 | 1,1 | 1 811,4 | 1 763,4 | 11,8 | 1 751,5 |
| 02 | 1 836,6 | 3,2 | 942,4 | 2,7 | 939,7 | 890,9 | 16,4 | 874,5 |
| 03 | 2 862,0 | 3,7 | 1 326,5 | 1,7 | 1 324,8 | 1 531,8 | 15,1 | 1 516,8 |
| 04 | 1 076,1 | 3,6 | 378,7 | 7,4 | 371,3 | 693,8 | 14,3 | 679,5 |
| 05 | 1 267,6 | 3,2 | 575,8 | 31,7 | 544,1 | 688,5 | 14,1 | 674,4 |
| 06 | 1 206,6 | 4,0 | 583,4 | 6,2 | 577,2 | 619,2 | 14,6 | 604,6 |
| 07 | 1 299,2 | 4,2 | 531,2 | 6,5 | 524,7 | 763,8 | 12,7 | 751,1 |
| 08 | 1 327,1 | 3,2 | 621,9 | 4,3 | 617,6 | 702,0 | 16,0 | 686,0 |
| 09 | 1 274,0 | 4,1 | 578,9 | 6,8 | 572,1 | 691,0 | 10,2 | 680,8 |
| 10 | 872,1 | 3,7 | 613,2 | 7,7 | 605,5 | 255,1 | 11,9 | 243,2 |
| 11 | 912,9 | 3,5 | 668,9 | 10,5 | 658,4 | 240,5 | 14,0 | 226,5 |
| 12 | 1 118,5 | 2,6 | 825,6 | 25,6 | 800,0 | 290,3 | 27,7 | 262,6 |
| 2006 01–12 | 1 556,3 | 3,4 | 790,1 | 9,4 | 780,7 | 762,8 | 14,8 | 748,0 |

PAAIŠKINIMAI

| | |
|---|--|
| ¹ Valiutų rinka | Valiutų pirkimo, pardavimo ir keitimo sandoriai grynaisiais ir negrynaisiais pinigais. Sandoriai negrynaisiais pinigais skirstomi į sandorius, sudarytus tarp rezidentų kredito įstaigų (bankų), sandorius su nerezidentų kredito įstaigomis ir sandorius su rezidentų ir nerezidentų nekredito įstaigomis. Sandoriai su Lietuvos banku neįtraukti. Suvestiniai duomenys apskaičiuojami iš bankų teikiamų savaitinių ataskaitų apie sudarytus per ataskaitinį laikotarpį sandorius. Mėnesių duomenys apskaičiuojami iš 4 arba 5 savaitių duomenų. Jeigu savaitės pradžia ir pabaiga priklauso skirtingiems mėnesiams, savaitė priskiriama tam mėnesiui, kurio daugiau darbo dienų. |
| ² Bendroji apyvarta | Valiutų pirkimo ir pardavimo arba keitimo sandorių apyvarta, kurioje parodytos abi sandorių tarp rezidentų kredito įstaigų (bankų) apyvartos pusės. |
| ³ Tarpbankiniai sandoriai | Valiutų pirkimo ir pardavimo arba keitimo sandoriai tarp rezidentų kredito įstaigų (bankų). Kadangi duomenis apie šiuos sandorius pateikia abu dalyviai, siekiant išvengti duomenų dubliavimo, parodoma viena apyvartos pusė. |
| ⁴ Apyvarta | Apskaičiuota iš bendrosios apyvartos atėmus duomenų dubliavimą, t.y. joje parodyta tik viena sandorių tarp rezidentų kredito įstaigų apyvartos pusė. |
| ⁵ Neatidėliotini (<i>spot</i>) sandoriai | Valiutos pirkimas arba pardavimas, kai šalys įsipareigoja įvykdyti mokėjimus ne vėliau kaip per dvi darbo dienas. |
| ⁶ Išankstinis (<i>forward</i>) sandoris | Šalių tarpusavio sandoris sutartą ateities datą pirkti arba parduoti valiutą sutartu kursu. |
| ⁷ Apsikeitimo (<i>swap</i>) sandoris | Sandoris, leidžiantis šalims tam tikram laikotarpiui apsikeisti valiutomis. Lentelėse pateikti sandorio antrosios operacijos (<i>long leg</i>) duomenys. |
| ⁸ Pasirinkimo (<i>option</i>) sandoris | Sandoris, suteikiantis teisę, bet ne įsipareigojimą, pirkti arba parduoti valiutą. |
| ⁹ Vidutinė bendroji apyvarta arba apyvarta per darbo dieną | Apskaičiuojama mėnesio duomenis padalijus iš jame buvusių darbo dienų skaičiaus. Kitaip nei mėnesių apyvartų, vidutinių apyvartų per darbo dieną duomenis galima lyginti. |
| ¹⁰ Sandorių balansas | Valiutų pirkimo ir pardavimo sandorių skirtumas. |
| ¹¹ Tarpvaliutiniai sandoriai | Užsienio valiutų keitimo sandoriai, įvertinti Lietuvos banko nustatytais ataskaitinės savaitės vidutiniais lito ir užsienio valiutų santykiais. Įvertinama viena sandorio valiuta (pirkimo). |